

**5 LINII**  
6 KOLEKCJI

**25 LAT**  
GWARANCJI



*Doors and windows*  
**VIK KING**

KOMPOZYTOWE  
DRZWI WEJŚCIOWE

**2021/2022**



## SPEŁNIAMY MARZENIA O PIĘKNYM I FUNKCJONALNYM DOMU

Vikking to rodzinna firma z 30 letnią historią. Od zawsze hołdujemy niezmienniej zasadzie przestrzegania ponadczasowych wartości rzetelności biznesowej. Wiarygodność i uczciwość oraz poczucie misji wytwarzania wyrobów o najwyższej jakości to niezmiennie od lat wektory naszej misji. Potwierdzają to liczne certyfikaty, wyróżnienia i nieustannie rosnące grono usatysfakcjonowanych klientów w kilkunastu krajach świata.

Stworzyliśmy od podstaw w pełni autorską technologię energooszczędnych drzwi kompozytowych o przewadze parametrów technicznych, zaletach i walorach estetycznych- którym nie podążają tradycyjne wyroby.

Oświetlenie LED w skrzydle, innowacyjna ościeżnica PVC w dekoracji Real Wood, chroniony patentem system strukturalnego wklejania pakietów szybowych o wzornictwie i wyborze dekoracji-ograniczonych wyłącznie wyobraźnią, czy też unikalne w skali światowej zespolenie w wersji obustronnie bezprzylgowej drzwi z linii Ultimate - to zaledwie część szerokiego dorobku technologicznego naszego działu R&D.

Satysfakcja z dobrze wykonywanej misji i nieustannego współuczestnictwa w procesie wyznaczania nowych trendów jest dla nas wartością bezcenną.



# PERSONALIZOWANE DRZWI KOMPOZYTOWE I OKNA REAL WOOD

Marka VIKKING to synonim customizowanej stolarki otworowej. W czasach ogólnoświatowego trendu unifikacji i standaryzacji wyrobów, jako nieliczni oferujemy wyroby szyte na miarę. Każdy egzemplarz drzwi kompozytowych oraz okien Real Wood projektujemy z uwzględnieniem najbardziej wyszukanych oczekiwań, a wszystko po to abyście Państwo cieszyli się z dobrego wyboru przez dziesięciolecia.

Zaawansowaną technologię i ultra innowacyjne rozwiązania połączyliśmy z tradycyjną, rzemieślniczą dbałością o każdy szczegół, aby każde okno i drzwi wyróżniały się niezwykłą precyzją, jakością wykonania i optymalną funkcjonalnością, bez najmniejszych odstępstw dla ich legendarnej trwałości i komfortu użytkowania przynależnego wyrobom ekskluzywnym.

## PERFEKCYJNIE DOPASOWANE

Podziel się z nami swoimi marzeniami, wybierz z przebogatej oferty najwyższej jakości klamek, pochwyków oraz pozostałej galanterii - my skomponujemy je w z najwyższą starannością. Twoje bezpieczeństwo i komfort użytkowania zwiększą zaawansowane systemy zdalnego sterowania oraz instalacje integracyjne SMART HOME.

## INNOWACJA I WZORNICTWO

Linia drzwi ULTIMATE - obustronnie zlicowane połączenie skrzydła z ościeżnicą - całość wykonana z materiałów kompozytowych. To prekursorskie rozwiązanie pozwala na spełnienie najbardziej niestandardowych życzeń. Dowolność rozwiązań, rozmiarów i wyposażenia oraz estetyka ukrytych zawiasów zapewniają unikalne walory estetyczne bez najmniejszych ustępstw dla jakości i wieloletniej bezobsługowej trwałości. Drzwi ULTIMATE zachwycają nowoczesnym i eleganckim minimalizmem.

**OTWÓRZ SIĘ NA NOWE** MOŻLIWOŚCI



## GWARANCJA 25 lat

Ponieważ oferujemy Państwu drzwi kompozytowe o najwyższej jakości i trwałości, niezależnie od ustawowych wymogów ochrony praw konsumentów - podejmujemy wyzwanie w postaci udzielenia wydłużonej gwarancji bezusterkowej eksploatacji.

To niezaprzeczalna przewaga systemu drzwi kompozytowych, której nie sprosta drewno lub metal.

### Czytelne zasady

Zapewnienie gwarancji producenta z tytułu sprawności technicznej jest uwarunkowane:

- I - właściwym, adekwatnym do warunków eksploatacji doбором linii drzwi i ich wyposażenia,
- II - eksploatacją kompozytowych drzwi zgodnie z ich przeznaczeniem,
- III - prawidłowym montażem drzwi przez autoryzowanych montażystów z zastosowaniem ciepłego montażu wg wytycznych producenta,
- IV - dokonywania okresowych przeglądów, regulacji oraz konserwacji wg wytycznych producenta,
- V - niezwłocznym zgłaszaniem usterek, w celu zapobiegania przez dalszymi uszkodzeniami drzwi,
- VI - użytkowaniu drzwi w segmencie indywidualnego budownictwa mieszkaniowego, dla innych zastosowań obowiązuje standardowa 3-letnia gwarancja.

Pełną treść postanowień gwarancji oraz wskazówki w zakresie odbioru jakościowego, prawidłowego montażu, eksploatacji oraz konserwacji dołączamy do każdego wyrobu w języku kraju przeznaczenia.



TRWAŁE



BEZPIECZNE



FUNKCYJNALNE

Skrzydło i ościeżnica kompozytowa

**25 lat**

Ościeżnice PVC, zawiasy oraz zaczepy zamków

**20 lat**

Powłoki lakiernicze oraz pakiety witrażowe i uszczelki

**5 lat**

Zamki listwowe oraz sprawność techniczna pozostałych komponentów drzwi

**3 lata**

# ZAPEWNIAMY SERWIS GWARANCYJNY I POGWARANCYJNY

# Marka - gwarancja spełnienia obietnicy

## **Drzwi Kompozytowe VIKKING to gwarancja najwyższej jakości na pokolenia**

### **JUŻ NIE MUSISZ GODZIĆ SIĘ NA KOMPROMISY!**

Nie wszyscy producenci potrafią spełnić surowe wymogi w zakresie pogodzenia najwyższych walorów estetycznych drzwi w połączeniu z najlepszą ochroną Twojego domu. Stworzyliśmy od podstaw innowacyjne drzwi kompozytowe po to właśnie, by spełnić Twoje najbardziej indywidualne oczekiwania.

Zaawansowana technologia i innowacyjne rozwiązania pozwalają wykonać dowolne drzwi Twoich marzeń bez najmniejszych ustępstw w jakości i trwałości! Żadne inne drzwi nie posiadają tylu zalet, bez wad i ograniczeń przynależnych tradycyjnym technologiom. Drzwi kompozytowe są odporne na niekorzystne warunki pogodowe, nie chłoną wilgoci, nie korodują i zachowują niezmiennie najwyższą jakość przez dziesięciolecia.

### **VIKING OD LAT SPECJALIZUJE SIĘ W REALIZACJI NAJBARDZIEJ NIESTANDARDOWYCH ZAMÓWIEŃ.**

Uwolnij swoją kreatywność już od progu - zacznij od zmiany drzwi.

Wybierz swój styl, dowolne połączenie kolorystyki i faktur powierzchni drzwi, dobierz najwygodniejsze klamki i najpiękniejsze witraże, resztą zajmiemy się z największym pietyzmem.

Dla zapewnienia przejrzystości naszej przebogatej oferty, niniejszą publikacją ułatwiamy dokonanie wyboru drzwi poprzez podział ich na linie, kolekcje, modele oraz wyposażenie.

Podziel się z nami swoim życzeniem, a nasi projektanci dołożą starań By spełnić najbardziej fantazyjne rozwiązania. Wszak naszą dewizą jest przesłanie: „co dla innych niemożliwe, dla nas jest standardem”



# NOWOŚCI 2021/2022

## Nowości w pochwytach



Pochwyty na całą długość drzwi  
O ofertę zapytaj sprzedawcę



## Powłoka z efektami: GALAXY PERŁA SAND

Powłoka z efektem proszkowym GALAXY, PERŁA oraz SAND może być stosowana na powierzchni SMOOTH we wszystkich kolorach z palety RAL.



## Konfigurator drzwi ONLINE

Skonfiguruj samodzielnie swoje wymarzone drzwi bez wychodzenia z domu!

Tylko na [vikking.eu](https://www.vikking.eu)



## Kolekcja CRYSTAL

ponadczasowe piękno zaczarowane w szkle



W drzwiach kolekcji CRYSTAL pakiet szybowy jest wykonany w tzw. technologii step. Szyba zewnętrzna pakietu, zdobiona specjalną powłoką ceramiczną posiada większą powierzchnię od szyby wewnętrznej. W efekcie uzyskujemy unikalne efekty wizualne

- ARCTIC PLUS
- 1020 x 2080
  - 1070 x 2130

Model Crystal 01

## Aplikacja Desing 3D




Kompozytowe skrzydło drzwiowe o grubości 65 mm z linii ARCTIC z dodatkową kompozytową nakładką o grubości 43 mm.

Skrzydło 3D dostępne jest wyłącznie w linii ARCTIC, w wersji otwieranej do wewnątrz

- 970 x 2030
- 970 x 2130
- 1070 x 2030
- 1070 x 2130

## KOMFORT UŻYTKOWANIA I FUNKCJONALNOŚĆ

### SMART HOME - DRZWI Z INTELIGENTNYM STEROWANIEM



Czy można zapomnieć o kluczach do domu? Oczywiście, zastąp je według swoich preferencji: smartfonem, klawiaturą, czytnikiem linii papilarnych, kartą lub poręcznym brelokiem.

### FUNKCJONALNE WYPOSAŻENIE



Zdalne sterowanie, automatycznie ryglujący się zamek wielopunktowy, niewidoczny zamykacz, elektroniczny wizjer, czujnik zamknięcia - to tylko nieliczne z wielu innowacyjnych rozwiązań służących Twojej wygodzie i bezpieczeństwu.

### ZBROJONE WŁÓKNEM SZKLANYM



Dzięki zastosowaniu technologii włókna szklanego kompozytowe drzwi są nie do sforsowania przez intruzów, nie wymagają żmudnych i częstych konserwacji, a ich niezrównana trwałość zapewnia spokój na pokolenia.

### TRWAŁE I ODPORNE NA USZKODZENIA

**GWARANCJA**  
**25 LAT**

Drzwi kompozytowe są odporne na wilgoć i ekstremalne warunki klimatyczne - skrzydła nie deformują się pod wpływem warunków pogodowych i są odporne na uszkodzenia mechaniczne w znacznie większym stopniu od drzwi z tradycyjnych materiałów. Gwarantujemy ich niezmienną trwałość techniczną przez dziesięciolecia.

## DOSKONAŁE PARAMETRY I BEZPIECZEŃSTWO

### NAJCIEPLEJSZE DRZWI NA RYNKU

**U<sub>d</sub> już od**  
**0,49**

Drzwi kompozytowe, w odróżnieniu od tradycyjnych drzwi metalowych lub aluminiowych - wykonane są wyłącznie z materiałów chroniących przed utratą cennej energii. A to oznacza wymierne oszczędności na ogrzewaniu domu w okresach zimowych. Wszystkie linie drzwi kompozytowych spełniają z nawiązką wymogi budownictwa pasywnego.

### NIE WYMAGAJĄ ZADASZEŃ



Drzwi kompozytowe, w odróżnieniu od drzwi metalowych i drewnianych nie korodują, są odporne na wilgoć i szkodliwe promieniowanie UV. Jako jedyne w swojej klasie nie posiadają żadnych ograniczeń związanych z obowiązkiem pełnego zadaszenia i minimalnych odległości od urządzeń grzewczych wewnątrz domu.

### CIEPŁE RAMKI MIĘDZYSZYBOWE W PAKIETACH



Wszystkie pakiety szybowe w drzwiach kompozytowych posiadają w standardzie super ciepłe ramki międzyszybowe. Technologia ciepłej ramki znacząco wpływa na energooszczędność, dźwiękoszczelność oraz żywotność szyb zespolonych.

### BEZPIECZNE



Klasa antywłamaniowa RC2 gwarantuje spokój i poczucie bezpieczeństwa. Drzwi kompozytowe są wyposażone w system wielopunktowych zamków i blokad antywyważeniowych, który podnosi poziom zabezpieczeń i chroni przed włamaniem.

## NIESTANDARDOWE WYKONANIA

### WSZYSTKIE BARWY ŚWIATA

Drzwi kompozytowe lakierujemy we wszystkich kolorach z palety RAL, w tym z efektami specjalnymi oraz w wielu dekorach drewnopodobnych. Nic nie stoi na przeszkodzie aby drzwi posiadały dowolną konfigurację wybarwień.



### OŚWIETLENIE LED

Oświetlenie LED w pakietach szybowych to atrakcyjna i funkcjonalna alternatywa dla tradycyjnego oświetlenia strefy wejścia. Viking jest prekursorem stosowania zintegrowanego oświetlenia LED w drzwiach, w tym również w części progowej.



## WYRÓŻNIJ SWÓJ DOM

### KOLORY Z EFEKTEM PERŁOWYM

Autorska technologia lakierowania pozwala zastosować efekt perłowy na każdym kolorze z palety RAL lub dekorach drewnopodobnych.



### NIEWIDOCZNE ZAWIASY

Linia ULTIMATE wyznacza nowe trendy, a ich funkcjonalność zwiększają ukryte zawiasy pozwalające na otwarcie skrzydła w zakresie 180°.



### PODŚWIETLANE SKRZYDŁO

Delikatna poświata, wydobywająca się spod kompozytowego skrzydła zapewnia nienachalne oświetlenie strefy wejścia.



### INDYWIDUALNE ZDOBIENIA

Oznacz trwale i estetycznie numer Twojego domu, zaproponuj dowolną treść lub zdobienie a my spełnimy Twoje życzenie.





## NIESTANDARDOWE WYKONANIA

### DRZWI XXL

Możliwość wykonania drzwi XXL w max. wymiarze 1150 mm x 2450 mm.

Potrzebujesz czegoś większego? Wybierz drzwi z doświetlami lub portalem.



### DOŚWIETLA BOCZNE I GÓRNE

**Jedynie w systemie kompozytowych drzwi**

możliwość zastosowania doświetli bocznych i górnych w dowolnych konfiguracjach, rozmiarach oraz kształtach.



# POZNAJ NASZE LINIE



**U** **ULTIMATE**

**AU** **ARCTIC ULTRA**

**AP** **ARCTIC PLUS**

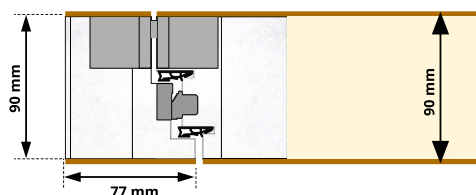
**A** **ARCTIC**

**T** **TOP**

Czy wiesz że?

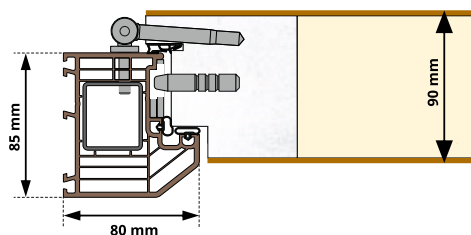
Drzwi kompozytowe, w odróżnieniu od drzwi z tradycyjnych materiałów nie korodują, są odporne na wilgoć i szkodliwe promieniowanie UV a skrzydła nie ulegają deformacji wskutek wpływu warunków klimatycznych

## U ULTIMATE



Pierwsze na świecie, unikalne połączenie skrzydła z kompozytową ościeżnicą o właściwościach niedostępnych dla tradycyjnych rozwiązań. Całość wykonana w tożsamej technologii, z kompozytowych materiałów. Obustronnie zlicowane skrzydło z ościeżnicą, ponadprzeciętnie stabilne, ultra ciepłe, w nieograniczonym wręcz katalogu rozwiązań. Dostępne wyłącznie w linii ULTIMATE.

## AU ARCTIC ULTRA

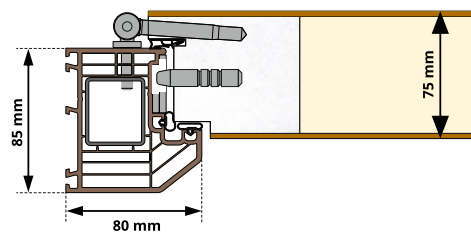


Innowacyjna sześciokomorowa ościeżnica PVC klasy A plus o powierzchni Real Wood lub gładkiej. Profile PVC odporne są na wilgoć, znakomicie izolują od zimna i nie wymagają konserwacji. System poszerzeń, łączników i opasek zapewnia dowolną konfigurację ościeżnic.

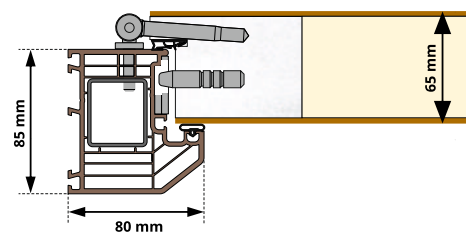
Solidna wielowarstwowa konstrukcja zapewnia stabilność skrzydła oraz ochronę antywłamaniową. Okładziny skrzydła wykonane są z najwyższej jakości płyt kompozytowych zbrojonych włóknem szklanym, odpornych na zarysowania i uszkodzenia.

Najwyższej jakości lakiery w dowolnej kolorystyce RAL, bądź w jednym z wielu dekorów drewnopodobnych w połączeniu z całkowitą odpornością kompozytowych drzwi na wilgoć czynią je odpornymi w stopniu niedostępnym dla tradycyjnych drzwi.

## AP ARCTIC PLUS



## A ARCTIC

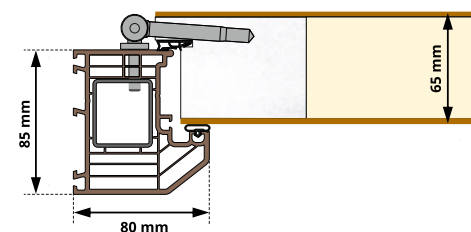


Kompozytowe skrzydło o specjalnie wzmocnionej konstrukcji, zapobiegającej odkształcaniu nawet w najtrudniejszych warunkach atmosferycznych; odporne na wilgoć i uszkodzenia mechaniczne. Tylko kompozytowe skrzydła zachowują niezmiennie najwyższą jakość przez dziesięciolecia bez konieczności konserwacji i lakierowania.

Wodoodporna rama kompozytowa chroni wnętrze skrzydła przed wilgocią a bezfreonowa izolacja piany PU o specjalnie zaprojektowanych dla systemu drzwi kompozytowych parametrach zapewnia znakomitą ochronę przed utratą ciepła.

Zaprojektowane specjalnie dla drzwi kompozytowych uszczelki silikonowe gwarantują najwyższą ochronę przed utratą ciepła na całym ich obwodzie i zapewniają ponadstandardowy komfort przy zamykaniu.

## T TOP



# U ULTIMATE



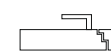
grubość skrzydła  
90mm



izolacyjność termiczna  
 $U_e$  już od 0,49 W/m<sup>2</sup>K



RC2 klasa  
antywłamaniowości



obustronnie  
zlicowane



nie wymagają  
zadaszenia



Niewidoczne zawiasy



Grubość skrzydła i ościeżnicy  
kompozytowej 90 mm



Blokady antywyważeniowe



Niski próg aluminiowy  
z termoizolacyjnym profilem  
podprogowym



Zaczepek do rygli zamka

## STANDARDOWE WYPOSAŻENIE

Standardowe wyposażenie kompletnych drzwi zewnętrznych z linii ULTIMATE:

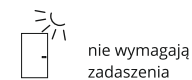
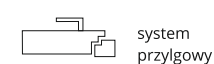
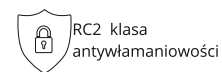
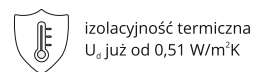
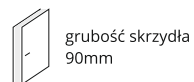
- skrzydło kompozytowe o grubości **90 mm**, obustronnie zlicowane z dedykowaną ościeżnicą kompozytową o drewnopodobnej strukturze powierzchni Real Wood *opcjonalnie za dopłatą o gładkiej powierzchni SMOOTH; opcjonalnie za dopłatą: w dowolnym połączeniu obydwu powierzchni;*
- ościeżnica kompozytowa 90x77 mm z powierzchnią tożsamą dla skrzydła;
- zespolenie: obustronnie zlicowane skrzydło z ościeżnicą;
- kompletne drzwi lakierowane najwyższej jakości lakierami w pełnej palecie RAL lub w jednym z kilkunastu dekorów drewnopodobnych *opcjonalnie bez dopłaty z efektem perłowym lub Galaxy, opcjonalnie za dopłatą: lakierowanie w kilku dowolnie skonfigurowanych kolorach*
- niski próg aluminiowy z termoizolacyjnym profilem podprogowym; *opcjonalnie za dopłatą z systemem ciepłych profili podprogowych;*
- trzy niewidoczne zawiasy, regulowane 3D;
- system blokad antywyważeniowych;
- trzypunktowy antywłamaniowy zamek listwowy ryglowany klamką, wkładką lub automatycznie;
- ościeżnicowa listwa zaczepowa, regulowana;
- podwójny, obwiedniowy system uszczelnienia;
- wiatrostop – dodatkowa uszczelka w przyprogowej części ościeżnicy;
- w wersji z przeszkleniem: czteroszybowe pakiety z systemem ciepłych ramek *W cenie drzwi do wyboru jeden z wielu wzorów zdobień z grupy „0”, „I” lub „II” opcjonalnie za dopłatą: zdobione pakiety witrażowe z grupy „III”;*

W cenie drzwi zawarty jest komplet dedykowanych konsoli montażowych.


Pozwól sobie na odrobinę luksusu i prestiżu już od progu Twoich drzwi marzeń.



# AU ARCTIC ULTRA




Wielopunktowe antywłamaniowe zamki listwowe



Sześciokomorowa ościeżnica PVC



Cztery zawiasy regulowane 3D



Blokady antywyważeniowe



Czteroszybowe pakiety z ciepłą ramką



Silikonowe uszczelki



Niski próg aluminiowy z przekładką termiczną i systemem profili podprogowych



Uszczelka wiatrostop

## STANDARDOWE WYPOSAŻENIE

Standardowe wyposażenie kompletnych drzwi zewnętrznych z linii ARCTIC ULTRA

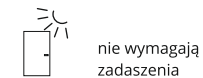
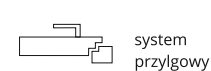
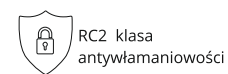
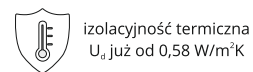
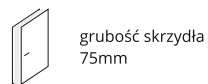
- skrzydło kompozytowe o grubości **90 mm** z obustronną drewnopodobną strukturą powierzchni Real Wood  
*opcjonalnie za dopłatą o gładkiej powierzchni SMOOTH;*  
*opcjonalnie za dopłatą: w dowolnym połączeniu obydwu powierzchni;*
- ościeżnica PVC 85 mm, sześciokomorowa klasy A Plus z powierzchnią tożsamą dla skrzydła;  
*opcjonalnie za dopłatą: ościeżnica z najwyższej jakości drewna meranti;*
- kompletne drzwi lakierowane najwyższej jakości lakierami w pełnej palecie RAL lub w jednym z kilkunastu dekorów drewnopodobnych  
*opcjonalnie bez dopłat z efektem perłowym lub Galaxy,*  
*opcjonalnie za dopłatą: lakierowanie w kilku dowolnie skonfigurowanych kolorach ;*
- niski próg aluminiowy z przekładką termiczną,  
*opcjonalnie za dopłatą: z systemem profili podprogowych;*
- cztery zawiasy regulowane 3D o podwyższonej odporności na włamanie w komplecie z osłonkami w kolorze okuć;
- system blokad antywyważeniowych;
- trzypunktowy antywłamaniowy zamek listwowy ryglowany, do wyboru w standardowej cenie drzwi: klamką, wkładką lub automatycznie;
- komplet regulowanych zaczepów ze stali nierdzewnej;
- potrójny, obwiedniowy system uszczelnienia;
- wiatrostop - dodatkowa uszczelka w przyprogowej części ościeżnicy;
- w wersji z przeszkleniem: czteroszybowe pakiety z ciepłą ramką
- W cenie drzwi do wyboru jeden z wielu wzorów zdobień z grupy „0” lub „I” lub „II”  
*opcjonalnie za dopłatą: zdobione pakiety witrażowe z grupy „III”;*

W cenie drzwi zawarty jest komplet dedykowanych konsoli montażowych.




Najcieplejsze drzwi w swojej klasie.


# AP ARCTIC PLUS




Wielopunktowe antywłamaniowe  
zamki listwowe



Sześciokomorowa  
ościeżnica PVC




Cztery zawiasy  
regulowane 3D



Blokady  
antyważeniowe



Trzyszybowe pakiety  
z ciepłą ramką



Silikonowe uszczelki



Niski próg aluminiowy  
z przekładką termiczną  
i systemem profili podprogowych



Uszczelka wiatrostop

## STANDARDOWE WYPOSAŻENIE

Standardowe wyposażenie kompletnych drzwi zewnętrznych z linii ARCTIC PLUS

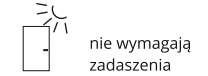
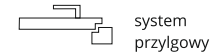
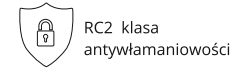
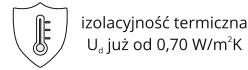
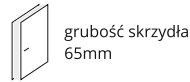
- skrzydło kompozytowe o grubości **75 mm** z obustronną drewnopodobną strukturą powierzchni Real Wood;  
*opcjonalnie za dopłatą: o gładkiej powierzchni SMOOTH;*  
*opcjonalnie za dopłatą: w dowolnym połączeniu obydwu powierzchni;*
- ościeżnica PVC 85 mm, sześciokomorowa klasy A Plus z powierzchnią tożsamą dla skrzydła;  
*opcjonalnie: ościeżnica z najwyższej jakości drewna meranti;*
- kompletne drzwi lakierowane najwyższej jakości lakierami w pełnej palecie RAL lub w jednym z dekorów drewnopodobnych,  
*opcjonalnie bez dopłat z efektem perłowym,*  
*opcjonalnie za dopłatą: lakierowanie w kilku dowolnie skonfigurowanych wybarwieniach,*
- niski próg termiczny z przekładką termiczną,  
*opcjonalnie za dopłatą: z systemem profili podprogowych;*
- cztery zawiasy regulowane 3D o podwyższonej odporności na włamanie w komplecie z osłonkami w kolorze okuć;
- system blokad antyważeniowych;
- trzypunktowy antywłamaniowy zamek listwowy ryglowany, do wyboru w standardowej cenie drzwi: klamką, wkładką lub automatycznie;
- komplet regulowanych zaczepów ze stali nierdzewnej;
- potrójny, obwiedniowy system uszczelnienia;
- wiatrostop – dodatkowa uszczelka w przyprogowej części ościeżnicy ;
- w wersji z przeszkleniem: trzyszybowe pakiety z systemem ciepłych ramek
- W cenie drzwi do wyboru jeden z wielu wzorów zdobień z grupy „0” lub „I”  
*opcjonalnie za dopłatą: zdobione pakiety witrażowe z grupy „II” lub grupy „III”;*

W cenie drzwi zawarty jest komplet dedykowanych konsoli montażowych.


*Kwintesencja dla ponadczasowego designu.*



# A ARCTIC



Wielopunktowe antywłamaniowe zamki listwowe



Sześciokomorowa ościeżnica PVC




Trzy zawiasy regulowane 3D



Blokady antyważeniowe



Trzyszybowe pakiety z ciepłą ramką



Silikonowe uszczelki



Niski próg aluminiowy z przekładką termiczną i systemem profili podprogowych



Uszczelka wiatrostop

## STANDARDOWE WYPOSAŻENIE

Standardowe wyposażenie kompletnych drzwi zewnętrznych z linii ARCTIC

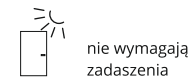
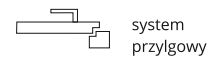
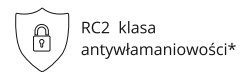
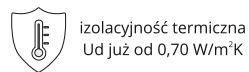
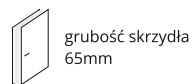
- skrzydło kompozytowe o grubości **65 mm** z obustronną drewnopodobną strukturą powierzchni Real Wood;  
*opcjonalnie za dopłatą: o gładkiej powierzchni SMOOTH;*  
*opcjonalnie za dopłatą: w dowolnym połączeniu obydwu powierzchni;*
- ościeżnica PVC 85 mm, sześciokomorowa klasy A Plus z powierzchnią tożsamą dla skrzydła;  
*opcjonalnie za dopłatą: ościeżnica z najwyższej jakości drewna meranti;*
- kompletne drzwi lakierowane najwyższej jakości lakierami w pełnej palecie RAL lub w jednym z dekorów drewnopodobnych,  
*opcjonalnie bez dopłat: z efektem perłowym,*  
*opcjonalnie za dopłatą: lakierowanie w kilku dowolnie skonfigurowanych wybarwieniach,*
- niski próg termiczny z przekładką termiczną,  
*opcjonalnie za dopłatą: z systemem profili podprogowych;*
- trzy zawiasy regulowane 3D o podwyższonej odporności na włamanie w komplecie z osłonkami w kolorze okuć;
- system blokad antywyważeniowych;
- trzypunktowy antywłamaniowy zamek listwowy ryglowany klamką lub wkładką,  
*opcjonalnie za dopłatą: zamek ryglowany automatycznie;*
- komplet zaczepów ze stali nierdzewnej;
- podwójny, obwiedniowy system uszczelnienia;
- wiatrostop - uszczelka w przyprogowej części ościeżnicy;
- w wersji z przeszkleniem: trzyszybowe pakiety z systemem ciepłych ramek ,  
W cenie drzwi do wyboru jeden z wielu wzorów zdobień z grupy „0” lub „I”  
*opcjonalnie za dopłatą: zdobione pakiety witrażowe z grupy „II” lub grupy „III”;*

W cenie drzwi zawarty jest komplet dedykowanych konsoli montażowych.




Linia ARCTIC - drzwi kompozytowe dla wymagających i ceniących jakość.

# T TOP




Wielopunktowe antywłamaniowe zamki listwowe




Sześciokomorowa ościeżnica PVC



Trzy zawiasy regulowane 3D



Silikonowe uszczelki



Trzyszybowe pakiety z ciepłą ramką



Uszczelka wiatrostop



Niski próg aluminiowy z przekładką termiczną i systemem profili podprogowych

## STANDARDOWE WYPOSAŻENIE

Standardowe wyposażenie kompletnych drzwi zewnętrznych z linii TOP:

- skrzydło kompozytowe o grubości 65 mm z obustronną drewnopodobną strukturą powierzchni Real Wood;
- ościeżnica PVC 85 mm, sześciokomorowa klasy A Plus o drewnopodobnej strukturze powierzchni Real Wood;
- kompletne drzwi lakierowane najwyższej jakości lakierami w pełnej palecie RAL, *opcjonalnie bez dopłat: z efektem perłowym, opcjonalnie za dopłatą koloru drewnopodobne;*
- niski próg aluminiowy z przekładką termiczną; *opcjonalnie za dopłatą z systemem ciepłych profili podprogowych;*
- trzy zawiasy regulowane 3D o podwyższonej odporności na włamanie w komplecie z osłonkami w kolorze okuć;
- trzypunktowy antywłamaniowy zamek listwowy ryglowany klamką lub wkładką;
- komplet regulowanych zaczepów ze stali nierdzewnej;
- podwójny, obwiedniowy system uszczelnienia;
- wiatrostop - uszczelka w przyprogowej części ościeżnicy
- w wersji z przeszkleniem: trzyszybowe pakiety szybowe z systemem ciepłych ramek;

W cenie drzwi do wyboru jeden z wielu wariantów pakietów szybowych z grupy „0”, *opcjonalnie za dopłatą: zdobione pakiety witrażowe z grupy „I”;*

\* Klasa antywłamaniowości RC2 wg europejskiej normy PN-EN 1627- *opcjonalnie, za dopłatą.*

- W cenie drzwi zawarty jest komplet dedykowanych konsoli montażowych.

Najkorzystniejsza oferta bez kompromisów.



## CZAS NA TWÓJ DOBRY WYBÓR

Właściwości	ULTIMATE	ARCTIC ULTRA	ARCTIC PLUS	ARCTIC	TOP	OFERTA FIRMY X
Izolacyjność termiczna wg europejskiej normy PN-EN 14351	od 0,49 W/m <sup>2</sup> K	od 0,51 W/m <sup>2</sup> K	od 0,58 W/m <sup>2</sup> K	od 0,70 W/m <sup>2</sup> K	od 0,70 W/m <sup>2</sup> K	
Antywłamaniowość kasa RC2 wg europejskiej normy PN-EN 1627	S	S	S	S	O	
Wymóg pełnego zadaszania Okresowa konserwacja powłok lakierniczych	nie wymagane	nie wymagana	nie wymagane	nie wymagane	nie wymagane	
Gwarancja*	Skrzydło	25 lat	25 lat	25 lat	25 lat	25 lat
	Ościeżnica kompozytowa	25 lat	25 lat	25 lat	25 lat	25 lat
	Ościeżnica PVC	20 lat	20 lat	20 lat	20 lat	20 lat
	Powłoki lakiernicze	5 lat	5 lat	5 lat	5 lat	5 lat
	Pozostałe komponenty	3 lata	3 lata	3 lata	3 lata	3 lata
Skrzydło kompozytowe - grubość w mm	90 mm	90 mm	75 mm	65 mm	65 mm	
Ościeżnica PVC – 6-komorowa kl A+	N/W	S	S	S	S	
Ościeżnica kompozytowa	S	N/W	N/W	N/W	N/W	
Powierzchnia Real Wood (drewnopodobna)	S	S	S	S	S	
Powierzchnia SMOOTH (gładka)	O	O	O	O	N/W	
Lakierowanie w dekorach drewnopodobnych	S	S	S	S	O	
Lakierowanie wielobarwne	O	O	O	O	O	
Drzwi w niestandardowych rozmiarach	O	O	O	O	N/W	
Drzwi według indywidualnego projektu i wyposażenia	O	O	O	O	N/W	
Naświetla boczne, górne również wg indywidualnego projektu	O	O	O	O	O	
Ilość obwiedniowych uszczelek	2	3	3	2	2	
Niski-20mm próg aluminiowy z przekładką termiczną	S	S	S	S	S	
3-punktowy zamek ryglowany klamką	S	S	S	S	S	
3-punktowy zamek listwowy ryglowany automatycznie	S	S	S	O	O	
3-punktowy zamek ryglowany wkładką	S	S	S	S	S	
zamek listwowy ryglowany dwoma wkładkami	O	O	O	O	N/W	
Regulowane zaczepy zamka ze stali nierdzewnej	S	S	S	S	S	
Systemowa listwa zaczepowa w ościeżnicy	S	N/W	N/W	N/W	N/W	
Zawiasy regulowane 3D w kolorze okuć	N/W	S	S	S	S	
System blokad antywyważeniowych	S	S	S	S	O	
System niewidocznych zawiasów	S	N/W	N/W	N/W	N/W	
Pakiety szybowe z ciepłą ramką międzyszybową	4-szybowe	3-szybowe	3-szybowe	3-szybowe	3-szybowe	
Zdobione pakiety witrażowe	S	S	O	O	N/W	

S - standard; O - opcja; N/W - nie występuje

\* Sprawdź szczegółowe warunki zawarte w karcie gwarancyjnej.

Dokonując wyboru drzwi i okien, sprawdź nie tylko cenę nabycia. Porównaj parametry, wyposażenie, zwróć szczególną uwagę na bardzo istotną cechę wyrobów: ich wartość rezydualną. Pozornie droższe drzwi kompozytowe w stosunku do drzwi metalowych lub drewnianych, ze względu na ich najlepszą ochronę ciepła, kilkudziesięcioletnią trwałość i brak uciążliwych czynności konserwacyjnych- w przeliczeniu na wiele lat bezawaryjnego użytkowania i w końcowym rachunku są bardziej ekonomiczne.

Drzwi kompozytowe VIKKING to dziesiątki wariantów, dzięki którym Twój dom nabierze wyjątkowego i indywidualnego charakteru. Poznaj wyposażenie naszych linii!

# POZNAJ NASZE KOLEKCJE



## Kolekcja DUO COLOR

Kolekcja DUO COLOR - wyselekcjonowane modele drzwi, w których główne skrzypce gra aksamitnie gładka powierzchnia SMOOTH w kolorze czarnym lub w każdym innym kolorze RAL. To baza do inspiracji w tworzeniu dowolnych wariantów kolorystycznych. Efekt perłowy bądź elekt proszkowy GALAXY - dodadzą okazałości Twoim drzwiom wejściowym. Odważ się na kreatywność, pokoloruj swój świat już od progu!

**Strona 20**



## Kolekcja DIPLOMAT

Najszerszą ofertę drzwi kompozytowych znajdziesz w kolekcji DIPLOMAT. Tą linię charakteryzuje mnogość konfiguracji, która zaspokoi najbardziej niestandardowe oczekiwania, przebogaty wybór drzwi, dostępnych w pięciu liniach, dekoracje i wyposażenie - starannie dobierane na Twoje życzenie. Legendarna trwałość zapewnia komfort i bezpieczeństwo Twoich bliskich.

**Strony 21-32**



## Kolekcja CLASSIC

W kolekcji CLASSIC prezentujemy design, który łączy w sobie wzornictwo klasycznych form z lekkością frezowań FR. Kompozytowe drzwi wejściowe, lakierowane w jednej z wielu dekoracji do złudzenia przypominających szlachetność naturalnego drewna - podkreślą tradycyjny, ponadczasowy styl Twojego domu. Poszukujesz innych dekoracji? Nic prostszego! Stwórzmy wspólnie Twoje drzwi marzeń.

**Strony 33-34**



## Kolekcja VINTAGE

Poznaj ofertę kompozytowych drzwi z kolekcji VINTAGE - prawdziwe rustykalne piękno lameli uwypuklających szlachetność naturalnego drewna. Usłojenie pionowe, poziome, a może układ indywidualny? Ty decydujesz o kształcie aplikacji lameli i ich szerokości oraz kolorystyce. Uwolnij swoją wyobraźnię - chętnie spełnimy Twoje oczekiwania!

**Strony 35**



## Kolekcja STONE

Unikalna forma dekoracji, która łączy szlachetność powierzchni skrzydła Real Wood z surowością kamienia pozyskiwanego z naturalnych złóż. Wiele odcieni ultra cienkich płyt kamiennych w dowolnej wręcz konfiguracji kształtów i połączeń kolorystycznych - to zachęta dla poszukujących niebanalnych doznań estetycznych. Uwolnijmy się od sztampy tradycyjnych i powszechnych dekoracji.

**Strona 36**



## Kolekcja 3D

Dom jest przestrzenny, dom jest 3D! Dlatego stworzyliśmy kompozytowe drzwi w kolekcji 3D, trójwymiarowy kształt skrzydła jest jego głównym akcentem dekoracyjnym. Lakierowane w kontrastowych kolorach, dodatkowo uwypuklają indywidualny gust Twojego domu. Dostępne w linii ARCTIC - w wersji otwieranej do wewnątrz.

**Strona 36**

# JAKOŚĆ POTWIERDZONA



## Warianty aplikacji

- RW** powierzchnia Real Wood (struktura szlachetnego drewna)
- SMOOTH** powierzchnia SMOOTH (gładka)\*
- RW / SMOOTH** powierzchnia RW i SMOOTH na zewnętrznej stronie skrzydła\*
- FR** frezowane zdobienie powierzchni skrzydeł - 10 mm - jednostronne
- FL** listwa inox zlicowana - 10 mm
- RZ** ramka inox zlicowana
- KZL** ramka kompozytowa zewnętrzna półzlicowana
- KWL** ramka kompozytowa wewnętrzna półzlicowana
- ZW** system obustronnie bezramkowy\*
- LC** listwa cokołowa inox, nawierzchniowa wysokość - 90 mm
- STONE** aplikacja Stone z naturalnego kamienia - półzlicowana\*
- 3D** skrzydło 3D - dostępne wyłącznie w linii ARCTIC
- IN** inkrustacja - niestandardowe zdobienie skrzydła półzlicowaną aplikacją z płyty kompozytowej\*
- SG** Step Glass - szkło stepowane, półzlicowane ze skrzydłem\*
- LM** lamele kompozytowe Real Wood z usłojeniem poziomym lub pionowym - kolekcja VINTAGE\*

Czy wiesz że?  
 Drzwi kompozytowe VIKKING osiągają doskonałe parametry termiczne potwierdzone licznymi certyfikatami

\*nie dostępne w linii TOP

**DUO COLOR C7**



Linie:

- U**
- AU**
- AP**
- A**

**DUO COLOR 3W**



Linie:

- U**
- AU**
- AP**
- A**

**DUO COLOR 3X**



Linie:

- U**
- AU**
- AP**
- A**

**DUO COLOR 0i**



Linie:

- U**
- AU**
- AP**
- A**

**DUO COLOR 3Z**



Linie:

- U**
- AU**
- AP**
- A**

**DUO COLOR 5Y**



Linie:

- U**
- AU**
- AP**
- A**

**DUO COLOR 8J**



Linie:

- U**
- AU**
- AP**
- A**

**DUO COLOR 8K**



Linie:

- U**
- AU**
- AP**
- A**

DIPLOMAT S



Linie:

- U
- AU
- AP
- A
- T

DIPLOMAT 9



Linie:

- U
- AU
- AP
- A
- T

DIPLOMAT 0B



Linie:

- U
- AU
- AP
- A
- T

DIPLOMAT 0F



Linie:

- U
- AU
- AP
- A
- T

DIPLOMAT 0K



Linie:

- U
- AU
- AP
- A
- T

DIPLOMAT 0M



Linie:

- U
- AU
- AP
- A
- T

DIPLOMAT 0N



Linie:

- U
- AU
- AP
- A
- T

DIPLOMAT 0T



Linie:

- U
- AU
- AP
- A
- T

SKRZYDŁO W DWÓCH KOLORACH - OPCJA

DIPLOMAT 0Z



PÓŁLICOWANA APLIKACJA Z PŁYTY KOMPOZYTOWEJ

Linie:

- U
- AU
- AP
- A
- T

DIPLOMAT A2



Linie:

- U
- AU
- AP
- A
- T

DIPLOMAT A4



Linie:

- U
- AU
- AP
- A
- T

DIPLOMAT A5



SKRZYDŁO W DWÓCH KOLORACH - OPCJA

Linie:

- U
- AU
- AP
- A
- T

DIPLOMAT A6



Linie:

- U
- AU
- AP
- A
- T

DIPLOMAT A7



Linie:

- U
- AU
- AP
- A
- T

DIPLOMAT B1



Linie:

- U
- AU
- AP
- A
- T

DIPLOMAT B3



Linie:

- U
- AU
- AP
- A
- T

**DIPLOMAT B6**



Linie:

- U**
- AU**
- AP**
- A**
- T**

**DIPLOMAT C3**



Linie:

- U**
- AU**
- AP**
- A**
- T**

SKRZYDŁO W DWÓCH KOLORACH - OPCJA

**DIPLOMAT C4**



Linie:

- U**
- AU**
- AP**
- A**
- T**

**DIPLOMAT 1D**



Linie:

- U**
- AU**
- AP**
- A**
- T**

SKRZYDŁO W DWÓCH KOLORACH - OPCJA

**DIPLOMAT 1H**



Linie:

- U**
- AU**
- AP**
- A**
- T**

**DIPLOMAT 1i**



Linie:

- U**
- AU**
- AP**
- A**
- T**

**DIPLOMAT 1J**



Linie:

- U**
- AU**
- AP**
- A**
- T**

**DIPLOMAT 1L**



Linie:

- U**
- AU**
- AP**
- A**
- T**

DIPLOMAT 1S



Linie:

- U
- AU
- AP
- A
- T

DIPLOMAT 1T



Linie:

- U
- AU
- AP
- A
- T

DIPLOMAT 1W



Linie:

- U
- AU
- AP
- A
- T

DIPLOMAT 20



Linie:

- U
- AU
- AP
- A
- T

DIPLOMAT 26



Linie:

- U
- AU
- AP
- A
- T

DIPLOMAT 2d



Linie:

- U
- AU
- AP
- A
- T

DIPLOMAT 2F



Linie:

- U
- AU
- AP
- A
- T

DIPLOMAT 2G



Linie:

- U
- AU
- AP
- A
- T



**DIPLOMAT 2H**



Linie:

- U**
- AU**
- AP**
- A**
- T**

**DIPLOMAT 2i**



Linie:

- U**
- AU**
- AP**
- A**
- T**

**DIPLOMAT 31**



Linie:

- U**
- AU**
- AP**
- A**
- T**

**DIPLOMAT 32**



Linie:

- U**
- AU**
- AP**
- A**
- T**

**DIPLOMAT 33**



Linie:

- U**
- AU**
- AP**
- A**
- T**

**DIPLOMAT 36**



Linie:

- U**
- AU**
- AP**
- A**
- T**

**DIPLOMAT 38**



Linie:

- U**
- AU**
- AP**
- A**
- T**

**DIPLOMAT 39**



Linie:

- U**
- AU**
- AP**
- A**
- T**

DIPLOMAT 52



Linie:

- U
- AU
- AP
- A
- T

DIPLOMAT 53



Linie:

- U
- AU
- AP
- A
- T

DIPLOMAT 54



Linie:

- U
- AU
- AP
- A
- T

SKRZYDŁO W DWÓCH KOLORACH - OPCJA

DIPLOMAT 55



Linie:

- U
- AU
- AP
- A
- T

DIPLOMAT 5d



Linie:

- U
- AU
- AP
- A
- T

DIPLOMAT 5E



Linie:

- U
- AU
- AP
- A
- T

DIPLOMAT 5F



Linie:

- U
- AU
- AP
- A
- T

DIPLOMAT 5G



Linie:

- U
- AU
- AP
- A
- T

DIPLOMAT 3Y



POŁĄCZENIE POWIERZCHNI SMOOTH I REAL WOOD - OPCJA

Linie:

- U
- AU
- AP
- A
- T

DIPLOMAT 40



Linie:

- U
- AU
- AP
- A
- T

DIPLOMAT 44



Linie:

- U
- AU
- AP
- A
- T

DIPLOMAT 46



Linie:

- U
- AU
- AP
- A
- T

DIPLOMAT 4E



Linie:

- U
- AU
- AP
- A
- T

DIPLOMAT 4H



Linie:

- U
- AU
- AP
- A
- T

DIPLOMAT 4i



Linie:

- U
- AU
- AP
- A
- T

DIPLOMAT 4J



KOMPOZYTOWA RAMKA W WERSJI SMOOTH - OPCJA

Linie:

- U
- AU
- AP
- A
- T

DIPLOMAT 4N



KOMPOZYTOWA RAMKA W WERSJI SMOOTH - OPCJA

Linie:

- U
- AU
- AP
- A
- T

DIPLOMAT 4P



Linie:

- U
- AU
- AP
- A
- T

DIPLOMAT 4U



Linie:

- U
- AU
- AP
- A
- T

DIPLOMAT 4V



Linie:

- U
- AU
- AP
- A
- T

DIPLOMAT 4W



Linie:

- U
- AU
- AP
- A
- T

DIPLOMAT 4X



ZAWIASY W KOLORZE OKUĆ - STANDARD

Linie:

- U
- AU
- AP
- A
- T

DIPLOMAT 4Y



Linie:

- U
- AU
- AP
- A
- T

DIPLOMAT 4Z



Linie:

- U
- AU
- AP
- A
- T

**DIPLOMAT 5d**



Linie:

- U**
- AU**
- AP**
- A**
- T**

**DIPLOMAT 5E**



Linie:

- U**
- AU**
- AP**
- A**
- T**

**DIPLOMAT 5F**



Linie:

- U**
- AU**
- AP**
- A**
- T**

**DIPLOMAT 5G**



Linie:

- U**
- AU**
- AP**
- A**
- T**

**DIPLOMAT 5H**



Linie:

- U**
- AU**
- AP**
- A**
- T**

**DIPLOMAT 5L**



Linie:

- U**
- AU**
- AP**
- A**
- T**

**DIPLOMAT 5T**



Linie:

- U**
- AU**
- AP**
- A**
- T**

**DIPLOMAT 5U**



Linie:

- U**
- AU**
- AP**
- A**
- T**

**DIPLOMAT 5V**



Linie:

- U**
- AU**
- AP**
- A**
- T**

**DIPLOMAT 5W**



Linie:

- U**
- AU**
- AP**
- A**
- T**

**DIPLOMAT 5X**



Linie:

- U**
- AU**
- AP**
- A**
- T**

**DIPLOMAT 68**



Linie:

- U**
- AU**
- AP**
- A**
- T**

**DIPLOMAT 6H**



Linie:

- U**
- AU**
- AP**
- A**
- T**

**DIPLOMAT 6i**



Linie:

- U**
- AU**
- AP**
- A**
- T**

**DIPLOMAT 6J**



Linie:

- U**
- AU**
- AP**
- A**
- T**

**DIPLOMAT 6L**



Linie:

- U**
- AU**
- AP**
- A**
- T**

DIPLOMAT 7F



Linie:

- U**
- AU**
- AP**
- A**
- T**

DIPLOMAT 7J



Linie:

- U**
- AU**
- AP**
- A**
- T**

DIPLOMAT 7K



Linie:

- U**
- AU**
- AP**
- A**
- T**

DIPLOMAT 7L



Linie:

- U**
- AU**
- AP**
- A**
- T**

DIPLOMAT 89



Linie:

- U**
- AU**
- AP**
- A**
- T**

DIPLOMAT 8C



Linie:

- U**
- AU**
- AP**
- A**
- T**

DIPLOMAT 8d



Linie:

- U**
- AU**
- AP**
- A**
- T**

SKRZYDŁO W DWÓCH KOLORACH - OPCJA

DIPLOMAT 8F



Linie:

- U**
- AU**
- AP**
- A**
- T**

**DIPLOMAT 8G**



Linie:

- U**
- AU**
- AP**
- A**
- T**

**DIPLOMAT 8H**



Linie:

- U**
- AU**
- AP**
- A**
- T**

**DIPLOMAT 8i**



Linie:

- U**
- AU**
- AP**
- A**
- T**

**DIPLOMAT 8L**



Linie:

- U**
- AU**
- AP**
- A**
- T**

**DIPLOMAT 8M**



Linie:

- U**
- AU**
- AP**
- A**
- T**

**DIPLOMAT 8R**



Linie:

- U**
- AU**
- AP**
- A**
- T**

**DIPLOMAT 8S**



Linie:

- U**
- AU**
- AP**
- A**
- T**

**DIPLOMAT 8T**



Linie:

- U**
- AU**
- AP**
- A**
- T**



**CLASSIC 011**



Linie:

- U**
- AU**
- AP**
- A**
- T**

**CLASSIC 012**



Linie:

- U**
- AU**
- AP**
- A**
- T**

**CLASSIC 021**



Linie:

- U**
- AU**
- AP**
- A**
- T**

**CLASSIC 022**



Linie:

- U**
- AU**
- AP**
- A**
- T**

**CLASSIC 031**



Linie:

- U**
- AU**
- AP**
- A**
- T**

**CLASSIC 032**



Linie:

- U**
- AU**
- AP**
- A**
- T**

**CLASSIC 034**



Linie:

- U**
- AU**
- AP**
- A**
- T**

**CLASSIC 041**



Linie:

- U**
- AU**
- AP**
- A**
- T**

CLASSIC 042



Linie:

- U**
- AU**
- AP**
- A**
- T**

CLASSIC 051



Linie:

- U**
- AU**
- AP**
- A**
- T**

CLASSIC 054



Linie:

- U**
- AU**
- AP**
- A**
- T**

CLASSIC 061



Linie:

- U**
- AU**
- AP**
- A**
- T**

CLASSIC 062



Linie:

- U**
- AU**
- AP**
- A**
- T**

CLASSIC 063



Linie:

- U**
- AU**
- AP**
- A**
- T**

CLASSIC 064



Linie:

- U**
- AU**
- AP**
- A**
- T**

CLASSIC 072



Linie:

- U**
- AU**
- AP**
- A**
- T**

VINTAGE 011



OŚCIEŻNICA W KOLORZE INNYM NIŻ SKRZYDŁO - OPCJA

Linie:

- U
- AU
- AP

VINTAGE 012



Linie:

- U
- AU
- AP

VINTAGE 013



OŚCIEŻNICA W KOLORZE INNYM NIŻ SKRZYDŁO - OPCJA

Linie:

- U
- AU
- AP

VINTAGE 021



OŚCIEŻNICA W KOLORZE INNYM NIŻ SKRZYDŁO - OPCJA

Linie:

- U
- AU
- AP

VINTAGE 031



Linie:

- U
- AU
- AP

VINTAGE 032



OŚCIEŻNICA W KOLORZE INNYM NIŻ SKRZYDŁO - OPCJA

Linie:

- U
- AU
- AP

VINTAGE 111



OŚCIEŻNICA W KOLORZE INNYM NIŻ SKRZYDŁO - OPCJA

Linie:

- U
- AU
- AP

VINTAGE 121



Linie:

- U
- AU
- AP

**DIPLOMAT B7**



Linie:

- U**
- AU**
- AP**
- A**

**DIPLOMAT 8E**



Linie:

- U**
- AU**
- AP**
- A**

**DIPLOMAT 8W**



Linie:

- U**
- AU**
- AP**
- A**

**CRYSTAL 01**



Linie:

- AU**
- AP**

**DIPLOMAT 7M**



Linie:

- U**

**DIPLOMAT C5**



Linie:

- U**

**DIPLOMAT 6K**



Linie:

- U**

**DIPLOMAT C6**



Linie:

- U**

## PEŁNA PALETA BARW

Wszystkie drzwi kompozytowe dostępne są w dowolnych kolorach z palety RAL oraz dekorach drewnopodobnych.



### KOLORY Z EFEKTAMI SPECJALNYMI



#### Powłoka z efektami: GALAXY PERŁA SAND

Powłoka z efektem GALAXY, PERŁA oraz SAND może być stosowana na powierzchni SMOOTH we wszystkich

**nowość**

Kompozytowe drzwi lakierujemy w dowolnej konfiguracji i połączeniach kolorów (z podziałem na stronę zewnętrzną i wewnętrzną) oraz w kilku wybarwieniach z każdej strony. Z powodzeniem można łączyć ze sobą kolory drewnopodobne i kolory RAL.



### DEKORY DREWNOPODOBNE

**nowość**



# PAKIETY SZYBOWE - WIĘCEJ SŁOŃCA W TWOIM DOMU

## POZWÓL SOBIE NA KOMFORT I BEZPIECZEŃSTWO

Tylko w drzwiach kompozytowych dostępne zdobienia pakietów szybowych z bogatej oferty własnej pracowni, z dowolną konfiguracją szkła:

- szkło przeźierne: termofloat
- szkło matowe: decormat lub piaskowane
- szkło przeźierne barwione - antisol brąz lub antisol grafit
- szkło przeźierne refleksyjne - refleks brąz lub refleks grafit
- szkło nieprzeźierne lustrzane - lustro weneckie
- szkło wzorzyste - ornamentowe

Dla zwiększenia bezpieczeństwa i ochrony antywłamaniowej rekomendujemy zespolone pakiety z użyciem:

- szkła bezpiecznego P2
- szkła antywłamaniowego P4 (jedynie w pakietach o prostych kształtach - kwadrat, prostokąt).

Szacuje się, iż straty energii spowodowane nieszczelnością drzwi wejściowych mogą przekraczać 8% kosztów ogrzewania domu jednorodzinnego. Stosując w drzwiach kompozytowych innowacyjną technologię strukturalnego wklejania trzy - lub cztero szybowych pakietów z użyciem ciepłych ramek międzyszybowych - znacząco przyczyniamy się do ochrony środowiska naturalnego, oszczędności energii oraz zmniejszenia kosztów ogrzewania.



BEWEL



PIASKOWANE



LUSTRO WENECKIE



DECORMAT



TERMOFLOAT  
(przezierna)



REFLEX



ANTISOL



DECORMAT

**Pakiety szybowe w drzwiach kompozytowych posiadają super ciepłe ramki międzyszybowe. Znacząco wpływa to na ich energooszczędność i komfort akustyczny. Pakiety oraz zdobienia witrażowe wykonujemy w własnej pracowni, dla nas nie istnieje pojęcie "niemożliwe".**

Grupa zdobień	Rodzaje zdobień
Grupa 0	Pakiety szybowe - nie zdobione
Grupa I	Pakiety szybowe i witrażowe zdobione : - grawerowane - dekoracja żywiczna - lustro weneckie
Grupa II	Pakiety witrażowe zdobione z naklejanymi elementami szklanymi oraz elementami zdobień inox: - z bewelem i/lub zdobieniem inox - z fusingiem i/lub zdobieniem inox - grawerowane lub żywiczne z bewelem i/lub zdobieniem inox - grawerowane lub żywiczne z fusingiem i/lub zdobieniem inox
Grupa III	Pakiety witrażowe na indywidualne zamówienie: - PrivaLite (szyby o zmiennej przezierności) - Step Glass (szyby lakierowane ceramicznie) - z bewelem z kolekcji Paulo - z bewelem z kolekcji Paulina - zamówienia indywidualne

Oświetlenie LED - jasny akcent Twojego domu




Szyba decormat z dekoracją żywiczną i LED



Oświetlenie LED w pakiecie z lustrem weneckim



Fusing - kolory zatopione w szkle



Swarovski - biżuteria Twoich drzwi



Bewele - piękno szlifowanego szkła



Żywica - feta barw



Czy wiesz że?

Najpiękniejsze kolekcje zdobień witrażowych wyłącznie w drzwiach kompozytowych VIKKING. Spełnimy Twoje marzenia!

## DRZWI ZDALNIE STEROWANE

### POZWÓL SOBIE NA KOMFORT I BEZPIECZEŃSTWO

Twoje drzwi kompozytowe mogą być wyposażone w inteligentne systemy sterowania i zintegrowane z instalacją Smart Home. Możesz spokojnie zapomnieć o noszeniu kluczy i otwierać swoje drzwi tak jak będzie Ci wygodnie. Możesz przyznać dostęp każdemu członkowi rodziny. Masz pełną kontrolę. Określ swoje priorytety, resztą zajmiemy się z najwyższą starannością.

### CZYTNIK LINII PAPILARNYCH BioKey



Przesuń zarejestrowany palec po powierzchni czytnika a Twoje drzwi automatycznie się otworzą. Kiedy przekroczysz próg - zamykacz drzwi zadba o niezwłoczne zamknięcie skrzydła a zamek automatyczny zablokuje je ponownie.

### KLAWIATURA SZKLANA Z FUNKCJĄ BLUETOOTH



Rozwiązanie dające możliwość otwierania drzwi przy pomocy klawiatury z kodem lub za pomocą urządzeń z bluetooth (np. smartfon lub tablet). Do systemu można wprowadzić 6 aparatów oraz 18 kodów numerycznych.

### RFID - CZYTNIK KART



Dzięki temu systemowi możemy otwierać drzwi za pomocą posiadanych już nośników takich jak karta kredytowa, karta dostępu do firmy, karta bankomatowa lub za pomocą breloka.

## ZAPOMNIJ O KLUCZACH

### TEDEE POWERED BY GERDA



Technologia zamków tedee powered by GERDA umożliwia całkowicie zdalne zarządzanie pracą zamka. Gdziekolwiek jesteś, jeśli posiadasz smartfon z dostępem do Internetu, masz możliwość sprawdzenia stanu zamka, otwarcia go lub zamknięcia, a nawet wygenerowania dostępu dla osób trzecich

Smart VIKKING to rozwiązania, które sprawią, że Twój dom stanie się miejscem nowoczesnym i innowacyjnym. Drzwi kompozytowe mogą być wyposażone w inteligentny system sterowania, który ułatwi Twoją codzienność.



# INTELIĞENTNE ROZWIĄZANIA DLA TWOJEJ WYGODY

Lp.	Nazwa	
1.	Kontaktron - czujnik otwarcia drzwi	
2.	Elektrozaczep* wymaga zastosowania samozamykacza	
3.	Zaczep mechaniczny* wymaga zastosowania samozamykacza	
4.	Elektroniczne sterowanie w zespole wariantowym z:	czytnikiem linii papilarnych
5.	! do wyposażenia należy doliczyć zamek z napędem	RFID - sterowanie brelokiem w zestawie brelok - 5 szt.
6.		klawiaturą szklaną i bluetooth kolory: srebrny; niebieski; czarny
7.	Tedeo powered by GERDA	
8.	Zasilacz do elektronicznego sterowania	
9.	Czujnik zaryglowania wkładki	

\* Drzwi z zaczepem mechanicznym, elektrozaczepem i/lub pochwytem jednostronnym posiadają w standardzie trzypunktowy zamek ryglowany wkładką.

## POLECAMY!



- Cyfrowy wizjer drzwiowy DDS1
- Cyfrowy wizjer drzwiowy DDS2 (zintegrowany dzwonek)

Wizjery dostępne w liniach ARCTIC PLUS, ARCTIC, TOP:

- Wizjer szerokokątny nikiel satyna
- Wizjer szerokokątny czarny

## SAMOZAMYKACZE



- Samozamykacz GEZE TS 2000 w kpl. z ramieniem - cena zawiera płytkę montażową z inoxid
- Samozamykacz GEZE TS 2000 w kpl. z ramieniem z blokadą - cena zawiera płytkę montażową z inoxid



- Samozamykacz GEZE TS 2000 w kpl. z szyną - cena zawiera płytkę montażową z inoxid
- Ogranicznik kąta otwarcia do samozamykacza z szyną
- Blokada do samozamykacza GEZE 2000



- Samozamykacz GEZE TS 3000 w kpl. z szyną - cena zawiera płytkę montażową z inoxid
- Ogranicznik kąta otwarcia do samozamykacza z szyną
- Blokada do samozamykacza GEZE 3000



- Samozamykacz kryty GEZE BOXER w kpl. z szyną fabrycznie wmontowany w skrzydło - cena zawiera płytkę montażową z inoxid
- Blokada do samozamykacza GEZE BOXER

# SPOSOBY OTWIERANIA DRZWI KOMPOZYTOWYCH

## Klamko-klamka

Drzwi obustronnie otwierane klamką.



wariant I

- klamka obustronna
- wkładka

## Klamko-pochwyt

Od wewnątrz: otwórz klamką  
Od zewnątrz: otwórz kluczem i pociągnij pochwyty



wariant II

- pochwyty jednostronny
- szyld jednostronny
- klamka jednostronna
- wkładka

## Klamko-pochwyt z zaczepem mechanicznym

Od wewnątrz: otwórz klamką  
Od zewnątrz: w funkcji dzień: pociągnij pochwyty; w funkcji noc: otwórz kluczem i pociągnij pochwyty. Zalecamy zastosowanie samozamykacza.



wariant III

- pochwyty jednostronny
- szyld jednostronny
- klamka jednostronna
- wkładka
- zaczep mechaniczny (dzień noc)
- samozamykacz

## Klamko-pochwyt z elektrozaczepem

Od wewnątrz: otwórz klamką  
Od zewnątrz: w funkcji dzień: pociągnij pochwyty; w funkcji noc: otwórz kluczem i pociągnij pochwyty. wariantowo: sterowanie domofonem. Zalecamy zastosowanie samozamykacza.



wariant IV

- pochwyty jednostronny
- szyld jednostronny
- klamka jednostronna
- wkładka
- elektrozaczep (bez sterowania)
- samozamykacz

## Klamko-pochwyt z mikrowłącznikiem

Od wewnątrz: otwórz klamką  
Od zewnątrz: naciśnij mikrowłącznik w pochwyty i otwórz drzwi. Zalecamy zastosowanie samozamykacza.



wariant V

- pochwyty jednostronny
- szyld jednostronny
- klamka jednostronna
- wkładka
- automatyczny zamek z napędem
- mikrowłącznik
- zasilacz
- samozamykacz

## Klamko-pochwyt z sensorem

Od wewnątrz: otwórz klamką.  
Od zewnątrz: naciśnij sensor w pochwyty i otwórz drzwi. Zalecamy zastosowanie samozamykacza.



wariant VI

- pochwyty jednostronny
- szyld jednostronny
- klamka jednostronna
- wkładka
- automatyczny zamek z napędem
- sensor
- zasilacz
- samozamykacz

## Klamko-pochwyt z czytnikiem linii papilarnych

Od wewnątrz: otwórz klamką.  
Od zewnątrz: zeskanuj palec w czytniku. System zapamiętuje max. 150 linii papilarnych. i otwórz drzwi. Zalecamy zastosowanie samozamykacza.



wariant VII

- pochwyty jednostronny
- szyld jednostronny
- klamka jednostronna
- wkładka
- automatyczny zamek z napędem
- czytnik linii papilarnych
- zasilacz
- samozamykacz

## Klamko-pochwyt z klawiaturą z bluetooth

Od wewnątrz: otwórz klamką.  
Od zewnątrz: wprowadź kod w klawiaturze i otwórz drzwi. System zapamiętuje max. 18 kodów i 6 smartfonów. Zalecamy zastosowanie samozamykacza.



wariant VIII

- pochwyty jednostronny
- szyld jednostronny
- klamka jednostronna
- wkładka
- automatyczny zamek z napędem
- klawiatura z bluetooth
- zasilacz
- samozamykacz

## Klamko-pochwyt RFID (sterowanie brelokiem)

Od wewnątrz: otwórz klamką.  
Od zewnątrz: zeskanuj kod brelokiem i otwórz drzwi. System zapamiętuje max. 150 kart lub breloków. Zalecamy zastosowanie samozamykacza.



wariant IX

- pochwyty jednostronny
- szyld jednostronny
- klamka jednostronna
- wkładka
- automatyczny zamek z napędem
- RFID
- zasilacz
- samozamykacz


## ZAMKI LISTWOWE I DODATKI

Do elektrozaczepu i zaczepu mechanicznego zalecane jest zastosowanie samozamykacza, który zabezpiecza skrzydło przed otwarciem na skutek przeciągu



# KLASA BEZPIECZEŃSTWA RC2

### Zamki listwowe do drzwi z linii ULTIMATE, ARCTIC ULTRA, ARCTIC PLUS, ARCTIC oraz TOP



# DBAMY O BEZPIECZEŃSTWO TWOICH BLISKICH

# KLAMKI



Klamka Lord wzmacniona z krytymi wkrętami dwustronna  
biała, brąz  
F4 stare złoto  
F9 nikiel-satyna  
stal szlachetna



Klamka Baron wzmacniona z krytymi wkrętami dwustronna  
biała, brąz  
F4 stare złoto  
F9 nikiel-satyna  
czarna  
stal szlachetna



Szyld Baron lub Lord owalny lub prostokątny (dwustronny) dedykowany do dodatkowego zamka górnego  
biały, brąz  
F4 stare złoto  
F9 nikiel-satyna  
czarny  
stal szlachetna



Klamka Lord wzmacniona z krytymi wkrętami z zabezpieczeniem wkładki - dwustronna  
F4 stare złoto  
F9 nikiel-satyna



Klamka Baron wzmacniona z krytymi wkrętami z zabezpieczeniem wkładki - dwustronna  
F4 stare złoto  
F9 nikiel-satyna



Szyld Baron lub Lord z zabezpieczeniem wkładki od strony zewnętrznej (dwustronny) dedykowany do dodatkowej górnej wkładki  
F4 stare złoto  
F9 nikiel-satyna



Klamka Haga Plus - dwustronna  
F8 czarny  
F6 (inox szlif)  
F4 stare złoto



Klamko-pochwyt Haga Plus  
F8 czarny  
F6 (inox szlif)  
F4 stare złoto



Szyld Haga Plus<sup>1</sup> - dwustronny  
F8 czarny  
F6 (inox szlif)  
F4 stare złoto



Klamka Niagara Plus dwustronna  
F6 (inox szlif)  
F4 stare złoto



Szyld AXA Niagara Plus<sup>1</sup>  
F6 (inox szlif)  
F4 stare złoto



Klamka Prestige klasa III dwustronna  
F6 (inox szlif)  
F4 stare złoto



Szyld Prestige klasa III<sup>1</sup>  
F6 (inox szlif)  
F4 stare złoto



Klamka Mars\* z dzielonym szyldem na wkładkę  
F8 czarny  
F6 (inox szlif)  
F4 stare złoto



Klamka Mars Flex\* z dzielonym szyldem z zabezpieczeniem wkładki  
F8 czarny  
F6 (inox szlif)  
F4 stare złoto



Klamko-gałka Mars\* z dzielonym szyldem na wkładkę  
F8 czarny  
F6 (inox szlif)  
F4 stare złoto



Klamka Prestige klasa III z zabezpieczeniem wkładki - dwustronna  
F8 czarny  
F6 (inox szlif)  
F4 stare złoto



Szyld Prestige klasa III<sup>1</sup> z zabezpieczeniem wkładki - dwustronny  
F8 czarny  
F6 (inox szlif)  
F4 stare złoto



Klamka Odin klasa III dwustronna  
inox poler  
F4 stare złoto



Klamko-gałka Odin klasa III  
inox poler  
F4 stare złoto



Szyld Odin klasa III dwustronny  
inox poler  
F4 stare złoto



Klamka Prince\*\* dwustronna  
F4 stare złoto  
F9 nikiel-satyna

\*dostępne tylko w linii ULTIMATE

\*\* dostępna tylko w linii TOP

## POCHWYTY



**P45B**

Pochwyty okrągły łuk jednostronny P45B

L= 580 mm

L= 870 mm



**P10B**

Pochwyty okrągły łuk jednostronny P10B

L= 1650 mm



**KP**

Pochwyty KP prostokątny łuk jednostronny

L= 1750 mm



**P45**

Pochwyty okrągły jednostronny P45 - skośne wsporniki P10 - proste wsporniki

L= 580 mm

L=1000 mm

L=1200 mm

L=1400 mm

L=1600 mm

L=1800 mm



**P10**



**Q45**

Pochwyty prostokątny 40x20, jednostronny Q45 - skośne wsporniki Q10 - proste wsporniki

L= 580 mm

L=1000 mm

L=1200 mm

L=1400 mm

L=1600 mm

L=1800 mm



**Q10**

## KLAMKI JEDNOSTRONNE DEDYKOWANE DO POCHWYTÓW INOX I CZARNYCH LAKIEROWANYCH



Klamka Lord jednostronna do pochwytów F9 nikiel-satyna




Klamka Baron jednostronna do pochwytów F9 nikiel-satyna czarny



Szyld Baron jednostronny do klamek i pochwytów F9 nikiel-satyna czarny



Szyld owalny jednostronny z zabezpieczeniem wkładki dedykowany do klamek i pochwytów inox F9 nikiel-satyna



Wspornik 45 stopni

Wspornik 90 stopni

## POCHWYTY



Pochwyt kieszeniowy K1 długi jednostronny fabrycznie wmontowany w skrzydło szer. 155 mm/ wys. 550 mm

aluminiowy lakierowany w kolorze czarnym  
inox

**K1 DŁUGI**



**AMSTERDAM**

Pochwyt Amsterdam jednostronny, prostokątny

inox-szlif lub F4 stare złoto

L= 800 mm

L=1200 mm

L=1500 mm

L=1700 mm

F8 czarny

L= 800 mm

L=1200 mm

L=1500 mm

L=1700 mm

Do wyboru



wsporniki 45 stopni



wsporniki 90 stopni

Dowolność kolorów



**PS-W**

Pochwyt PS-W jednostronny inox

L= 1800 mm

L= 2000 mm

L=2200 mm



**PS**

Pochwyt PS jednostronny szer. 100 mm

L= 1800 mm

L= 2000 mm

L=2200 mm



**K1 KRÓTKI**

Pochwyt kieszeniowy K1 krótki fabrycznie wmontowany w skrzydło jednostronny szer. 250 mm/ wys. 150 mm

aluminiowy lakierowany w kolorze czarnym  
inox



**Qa90**

Inox lub aluminiowy lakierowany czarny (inne kolory RAL na zapytanie)

L= 800 mm

L= 1000 mm

L= 1200 mm

L= 1400 mm

L= 1600 mm

L= 1800 mm



**KA1**

Pochwyt kieszeniowy aluminiowy KA1-61x2000 lakierowany w kolorze czarnym z wbudowaną taśmą LED fabrycznie wmontowany w skrzydło ( należy doliczyć zasilacz )  
L= 2000 mm



**Z29**

Pochwyt jednostronny Z29 80x20

L - 1800 mm

L - 2000 mm

L - 2200 mm

## PREMIERA 2021/2022

### POCHWYT NA CAŁĄ DŁUGOŚĆ DRZWI



**LONG-C**

L - 1800 - 2400 mm

DOSTĘPNY W 3 WARIANTACH

## KLAMKI JEDNOSTRONNE DEDYKOWANE DO POCHWYTÓW INOX I CZARNYCH LAKIEROWANYCH



Klamka Lord jednostronna do pochwytów F9 nikiel-satyna



Klamka Baron jednostronna do pochwytów F9 nikiel-satyna czarny



owalny prostokątny

Szyld Baron jednostronny do klamek i pochwytów F9 nikiel-satyna czarny



Szyld owalny jednostronny z zabezpieczeniem wkładki dedykowany do klamek i pochwytów inox F9 nikiel-satyna



Klamka jednostronna Solo w kpl. z szyldem jednostronnym dedykowana do pochwytów AMSTERDAM Szyld Solo górny dwustronny<sup>2</sup>

F8 czarny  
F6 (inox szlif)  
F4 stare złoto  
F8 czarny  
F6 (inox szlif)  
F4 stare złoto

# WKŁADKI

Wkładki do drzwi z linii ARCTIC ULTRA i ULTIMATE		
Lp	Nazwa	kolor
1.	Wkładka klucz/klucz kl. C 	nikiel
2.	Wkładka klucz/klucz kl. C	czarny
3.	Wkładka klucz/gałka kl. C 	nikiel
4.	Wkładka klucz/gałka kl. C	czarna
5.	Wkładka system jednego klucza (klucz/klucz + klucz/gałka) kl. C 	nikiel
6.	Wkładka system jednego klucza (klucz/klucz + klucz/gałka) kl. C	czarna
Wkładki do drzwi z linii ARCTIC PLUS, ARCTIC oraz TOP		
7.	Wkładka klucz/klucz standard 	nikiel lub mosiądz
8.	Wkładka klucz/gałka standard 	nikiel lub mosiądz
9.	Wkładka klucz/klucz kl. C 	nikiel lub mosiądz
10.	Wkładka klucz/gałka kl. C 	nikiel lub mosiądz
11.	Wkładka system jednego klucza (klucz/klucz + klucz/gałka) kl.	nikiel lub mosiądz

## POLECAMY!

### Pochwyty z elektroniką wmontowane w skrzydło i podłączone fabrycznie.


Elektronika dostępna w wybranych modelach.



Sensor w pochwyty (nie dot. pochwyty łukowych)  
Cena zawiera instalację przepustu kablowego: skrzydło - ościeżnica  
Do wyposażenia należy doliczyć elektrozaczep oraz zasilacz\*  
Sensor w pochwyty (nie dot. pochwyty łukowych)  
Do wyposażenia należy doliczyć zamek z napędem i przepustem kablowym oraz zasilacz\*



Mikrowłącznik w pochwyty (nie dot. pochwyty łukowych)  
Cena zawiera instalację przepustu kablowego: skrzydło - ościeżnica  
Do wyposażenia należy doliczyć elektrozaczep oraz zasilacz\*  
Mikrowłącznik w pochwyty (nie dot. pochwyty łukowych)  
Do wyposażenia należy doliczyć zamek z napędem i przepustem kablowym oraz zasilacz\*



Punktowe oświetlenie „LED” dedykowane do pochwyty.  
Cena zawiera kompletną instalację z 2 pin. złączem zestykowym : skrzydło - ościeżnica  
nie dotyczy pochwyty łukowych

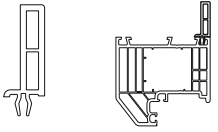
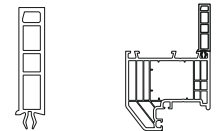
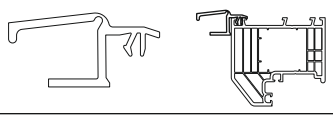
## TECHNOLOGIA PRZYSZŁOŚCI JUŻ DZIŚ W TWOIM DOMU

Pochwyty mogą być wyposażone w funkcjonalności ułatwiające korzystanie z drzwi. Dyskretne oświetlenie LED, czytnik linii papilarnych, sensor bądź przycisk zwalniający zaczep w ościeżnicy - to rozwiązania zwiększające komfort

## DOPASOWANIE WYMIARÓW

Lp.	Nazwa	ULTIMATE	ARCTIC ULTRA	ARCTIC PLUS	ARCTIC	TOP	jm
1.	Wykonanie drzwi w rozmiarze XXL   wysokość H1= od 2230 mm do 2430 mm liczone co 50 mm dotyczy wymiarów oznaczonych w tabeli wymiarów odmiennym kolorem	O	O	O	O	N/W	kpl.
2.	Wykonanie drzwi w rozmiarze MINI - dotyczy wymiarów mniejszych niż podane w tabeli wymiarów	O	O	O	O	N/W	kpl.
3.	Modyfikacja wymiarów standardowych <sup>1</sup>	skrócenie lub zwężenie na dowolną wysokość i szerokość od wymiarów podanych w tabeli rozmiarów	O	O	O	N/W	kpl.
4.	Poszerzenie ościeżnicy PVC w komplecie ze wzmocnieniami stalowymi dekorowane lub lakierowane w kolorze ościeżnicy	15 mm / na stronę <small>(nie zawiera wzmocnienia)</small>	N/W	O	O	O	mb
5.		35 mm / na stronę	N/W	O	O	O	mb
6.		60 mm / na stronę	N/W	O	O	O	mb
7.		100 mm / na stronę	N/W	O	O	O	mb
8.	Poszerzenie ościeżnicy kompozytowej w linii ULTIMATE	20 mm	O	N/W	N/W	N/W	mb
9.		40 mm	O	N/W	N/W	N/W	mb
10.		60 mm	O	N/W	N/W	N/W	mb

## OPASKI

Lp.	Nazwa	ULTIMATE	ARCTIC ULTRA	ARCTIC PLUS	ARCTIC	TOP	jm	
11.	Listwa opaskowa PVC 30 mm x 8 mm powierzchnia gładka smooth lub dekorowana real wood lakierowana w kolorze ościeżnicy - długość dostosowana do wym.drzwi w zaokrągleniu do 0,5 mb w górę		N/W	O	O	O	O	mb
12.	Listwa opaskowa PVC 50 mm x 12 mm gładka lub strukturyzowana w kol. ościeżnicy - długość dostosowana do wym.drzwi w zaokrągleniu do 0,5 mb w górę		N/W	O	O	O	O	mb
13.	Listwa maskująca „LGK” w kolorze ościeżnicy L=6 mb powierzchnia gładka smooth lakierowana w kolorze ościeżnicy - (dostępna wyłącznie w powierzchni „SMOOTH”) długość dostosowana do wym. drzwi w zaokrągleniu do 0,5 mb w górę		N/W	O	O	O	O	mb
14.	Listwy opaskowe z meranti 60 mm x 10 mm (inne rozmiary na odrębne zapytanie)		O	O	O	O	mb	

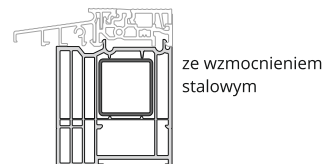
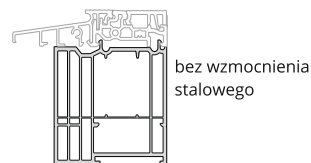
Legenda  
**S** - wykonanie standardowe bez dopłaty,  
**O** - opcjonalnie za dopłatą,  
**N/W** - nie występuje,



## DODATKI PROGOWE

Lp.	Nazwa	ULTIMATE	ARCTIC ULTRA	ARCTIC PLUS	ARCTIC	TOP	jm
15.	Podprogowy profil PVC bez wzmocnienia stalowego	30 mm	N/W	O	O	O	mb
16.		65 mm	N/W	O	O	O	mb
17.	Podprogowy profil PVC ze wzmocnieniem stalowym	30 mm	N/W	O	O	O	mb
18.		65 mm	N/W	O	O	O	mb
19.	Termiczny profil podprogowy 1 szt = 1,2 m	70 mm	O	N/W	N/W	N/W	szt.
20.		110 mm	O	N/W	N/W	N/W	szt.
21.		150 mm	O	N/W	N/W	N/W	szt.
22.		200 mm	O	N/W	N/W	N/W	szt.
23.	Automatyczna uszczelka progowa	O	O	O	O	N/W	szt.
24.	Nakładka wyrównująca próg „NT”	N/W	O	O	O	O	szt.

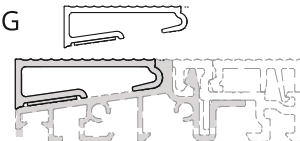
## PROFILE PODPOROGOWE



## ZAMKI

Lp.	Nazwa	ULTIMATE	ARCTIC ULTRA	ARCTIC PLUS	ARCTIC	TOP	jm
25.	Dopłata za trzypunktowy zamek listwowy z automatycznym ryglowaniem	S	S	S	O	O	kpl.
26.	Dopłata za zamek listwowy ryglowany dwoma wkładkami	O	O	O	O	N/W	kpl.
27.	Dopłata za zamek z napędem i z przepustem kablowym	O	O	O	O	N/W	kpl.
28.	Blokady antywyważeniowe	S	S	S	S	O	kpl.

## NAKŁADKA WYRÓWNUJĄCA PRÓG



## INNE

Lp.	Nazwa	ULTIMATE	ARCTIC ULTRA	ARCTIC PLUS	ARCTIC	TOP	jm	
29.	Dopłata za drzwi przylgowe w zespoleniu z ościeżnicą z meranti 85 mm x 75 mm	N/W	O	O	O	N/W	kpl.	
30.	Kompletne drzwi dwuskrzydłowe	O	O	O	O	N/W	kpl.	
31.	Krata antywłamaniowa w skrzydle z wysokogatunkowej stali	O	O	N/W	N/W	N/W	szt.	
32.	Podświetlane skrzydło - oświetlenie LED zamontowane we wrębie od spodu skrzydła Cena zawiera kompletną instalację z 2 pin. złączem zestykowym: skrzydło-ościeżnica	cena nie zawiera zasilacza patrz poz. 56-58	O	O	O	O	N/W	szt.
33.	Dopłata do dodatkowej silikonowej uszczelki obwodowej skrzydła (trzeciej)	N/W	S	S	O	O	szt.	
34.	Okapnik drzwiowy, lakierowany w kolorze drzwi (dot. drzwi zewnętrznych otwieranych do wewnątrz)	O	O	O	O	O	szt.	
35.	Okapnik drzwiowy Extreme w kolorze progu (aluminium anodowane)	O	O	O	O	O	szt.	

Skorzystaj z wiedzy specjalistów VIKKING. Pomożemy skompletować Twoje wymarzone drzwi kompozytowe

### Legenda

**S** - wykonanie standardowe bez dopłaty,  
**O** - opcjonalnie za dopłatą,  
**N/W** - nie występuje,

## NIESTANDARDOWE WYKONANIA POWIERZCHNI

Lp.	Nazwa	ULTIMATE	ARCTIC ULTRA	ARCTIC PLUS	ARCTIC	TOP	jm	
36.	Wykonanie powierzchni SMOOTH	jednostronnie	O	O	O	O	N/W	kpl.
37.		dwustronnie	O	O	O	O	N/W	kpl.
38.	Wykonanie drzwi o łączonych powierzchniach SMOOTH i RW (na jednej stronie skrzydła)		O	O	O	O	N/W	kpl.
39.	Wykonanie powierzchni Smooth w doświetlaczach ULTIMATE dot. wypełnienia panelem kompozytowym - PORTAL	jednostronnie	O	N/W	N/W	N/W	N/W	kpl.
40.		dwustronnie	O	N/W	N/W	N/W	N/W	kpl.
41.	Dopłata za lakierowanie w kolorach niestandardowych w tym: metalicznych, fluorescencyjnych jak również o poziomie połysku powyżej 40 gloss (półpołysk i połysk)* <b>Lakierowanie z efektem perłowym - opcja bez dopłat</b> - dostępne we wszystkich liniach, na powierzchniach: RW oraz SMOOTH - w kolorach RAL i dekorach drewnopodobnych	drzwi	O	O	O	O	N/W	kpl.
42.	<b>Lakierowanie z efektem proszkowym GALAXY - opcja bez dopłat</b> - dostępne wyłącznie na powierzchni SMOOTH i w kolorach RAL <b>UWAGA ! W zamówieniu określ precyzyjnie rodzaj powłoki.</b>	portale i doświetla	O	O	O	O	N/W	szt.
43.	Dopłata za lakierowanie w dekorach drewnopodobnych	drzwi	S	S	S	S	O	kpl.
44.		portale i doświetla	S	S	S	S	O	szt.
45.	Dopłata za lakierowanie w dwóch kolorach	drzwi	O	O	O	O	O	kpl.
46.		portale i doświetla	O	O	O	O	O	szt.
47.	Dopłata za trzeci i każdy następny kolor (dopłata nie dotyczy ramek KZ i KW)		O	O	O	O	N/W	kpl.
48.	Dopłata za lakierowanie z tytułu złożonego podziału kolorów		O	O	O	O	N/W	kpl.
49.	Dopłata za lakierowanie ramek KZ i KW w kolorze innym niż kolor skrzydła		O	O	O	O	N/W	kpl.
50.	Oznaczenie drzwi numerem domu	cyfry inox zlicowane wys.140 mm	O	O	O	O	O	1 cyfra
51.		cyfry z płyty kompozytowej półzlicowane wys.140 mm	O	O	O	O	O	1 cyfra
52.	Dekoracyjne listwy z inoxidu FL - zlicowane z powierzchnią skrzydła (dostępne wyłącznie w liniach prostych)	jednostronnie	O	O	O	O	O	kpl.
53.	Aplikacja FR od strony wewnętrznej skrzydła - zdobienie frezowane		O	O	O	O	O	kpl.
54.	Ramki inox lub kompozytowe - obustronnie (RZ+RZ lub KZL+KWL)		O	O	O	O	O	kpl.
55.	Aplikacja STONE	liczone nie mniej niż 0,2 m2	O	O	O	O	N/W	m <sup>2</sup>
56.	Inkrustacja - zdobienie skrzydła półzlicowaną aplikacją z płyty kompozytowej		O	O	O	O	N/W	kpl.
57.	System bezramkowy ZW (pakiety szybowe zlicowane obustronnie) w skrzydle		O	O	O	O	N/W	kpl.
58.	Listwa cokołowa skrzydła inox „LC”, wysokość 90 mm - inne rozmiary na odrębne zapytanie.		O	O	O	O	N/W	szt.

## PAKIETY SZYBOWE I ZDOBIENIA WITRAŻOWE

Lp.	Nazwa	ULTIMATE	ARCTIC ULTRA	ARCTIC PLUS	ARCTIC	TOP	jm			
59.	Pakiety szybowe kl. P2 - w skrzydle	O	O	O	O	O	kpl.			
60.	Pakiety szybowe kl. P4 - w skrzydle (nie dostępne w pakietach o kształtach łukowych)	O	O	O	O	N/W	kpl.			
61.	Pakiety szybowe kl. P2 - w doświetlu (min. wielkość liczona w kalkulacji 0,4m <sup>2</sup> )	O	O	O	O	O	m <sup>2</sup>			
62.	Pakiety szybowe kl. P4 - w doświetlu (min. wielkość liczona w kalkulacji 0,4m <sup>2</sup> )	O	O	O	O	N/W	m <sup>2</sup>			
63.	Pakiety szybowe i witrażowe w skrzydle drzwiowym patrz Katalog Witraży <a href="http://www.vikking.eu/do_pobrania">www.vikking.eu/do_pobrania</a>	wzory z grupy I lub pakiety z lustrem weneckim		S	S	S	S	O	kpl.	
64.		wzory z grupy II		S	S	O	O	N/W	kpl.	
65.		Zdobienia pakietów szybowych w doświetlach patrz tabela strona 71		wzory z grupy III - projekty indywidualne		O	O	O	O	N/W
66.	Oznaczenie numerem domu - cyfry na pakiecie szybowym wykonane technologią żywiczną		O	O	O	O	O	O	1 cyfra	
67.	Oświetlenia LED w pakiecie szybowym drzwi. * Cena zawiera kompletną instalację ze złączem zestykowym: skrzydło - ościeżnica		O	O	O	O	O	N/W	kpl.	
68.	Oświetlenie LED w pakiecie szybowym doświetli		O	O	O	O	N/W	mb		
69.	Zasilacz (2A) do oświetlenia LED w skrzydle drzwi		O	O	O	O	N/W	szt.		
70.	Zasilacz (4A) do oświetlenia LED w skrzydle i doświetlu drzwi		O	O	O	O	N/W	szt.		
71.	Zasilacz (1,67A) do puszki podtynkowej		O	O	O	O	O	szt.		

Lp.	Nazwa	ULTIMATE	ARCTIC ULTRA	ARCTIC PLUS	ARCTIC	TOP	jm		
72.	Pakiet szybowy z zastosowaniem szkła PrivaLite w skrzydle	O	O	O	O	N/W	szt..		
73.	Pakiet szybowy z zastosowaniem szkła PrivaLite w doświetlu	min. wielkość liczona w kalkulacji od 0,40m <sup>2</sup> do 1m <sup>2</sup>		O	O	O	O	N/W	m <sup>2</sup>
74.		wielkość liczona w kalkulacji od 1m <sup>2</sup> do 2m <sup>2</sup>		O	O	O	O	N/W	m <sup>2</sup>
75.		wielkość liczona w kalkulacji powyżej 2m <sup>2</sup>		O	O	O	O	N/W	m <sup>2</sup>
76.	Sterownik bluetooth - pilot do pakietu szybowego PrivaLite		O	O	O	O	N/W	kpl.	
77.	Włącznik dotykowy C-line pojedynczy razem z pilotem		O	O	O	O	N/W	szt.	
78.	Zasilacz do zestawu (48V)		O	O	O	O	N/W	szt.	

Pakiety w technologii elektronicznego sterowania zmienną przeziernością dostępne są wyłącznie w kształtach prostokątnych.

#### Legenda

**S** - wykonanie standardowe bez dopłaty,  
**O** - opcjonalnie za dopłatą,  
**N/W** - nie występuje,

\* Nie występuje z zastosowaniem systemu bezramkowego ZW

UWAGA: uszkodzenie pojedynczych punktów świetlnych LED (max. do 10%) nie podlega roszczeniom gwarancyjnym.

# DOŚWIETLA

## IDEALNIE DOPASOWANE DO TWOJEGO DOMU

**Możliwość zastosowania doświetli bocznych i górnych w dowolnych konfiguracjach, rozmiarach oraz kształtach.**

Doświetla boczne i górne, to doskonały pomysł na zaproszenie większej ilości światła dziennego do wnętrza. Idealnie pasują do drzwi pełnych.

Doświetla mogą być wypełnione:


- pakietem szybowym dowolnie zdobionym
- panelem kompozytowym

W linii ULTIMATE, dzięki zespoleniu z ościeżnicą kompozytową, system doświetli skonstruowany jest bez widocznych profili łączących.

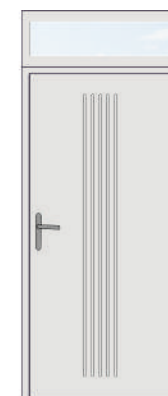
W pozostałych liniach konstrukcja doświetli oparta jest o system łączników statycznych zapewniających stabilność konstrukcji.



Wariant I  
U AU AP A T



Wariant II  
U AU AP A T



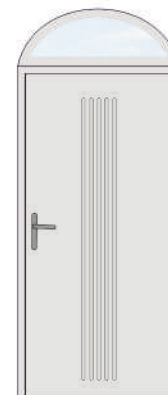
Wariant III  
U AU AP A T



Wariant IV  
U AU AP A T



Wariant V  
U AU AP A T



Wariant VI  
AU AP A

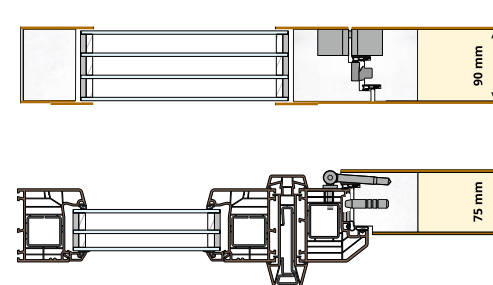
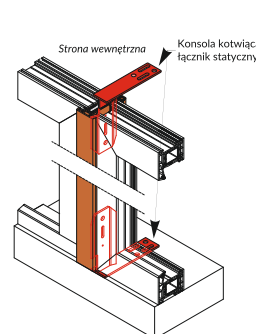
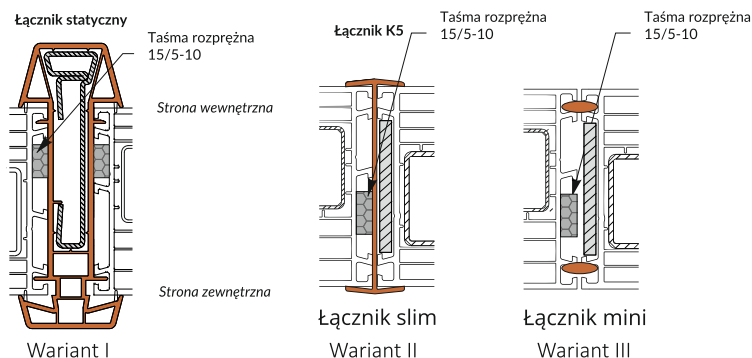


Wariant VII  
AU AP A



Wariant VIII  
AU AP A

Schemat łączników stosowanych w liniach **AU AP A T**



Przekrój zespolenia skrzydła z doświetlem ULTIMATE

Przekrój zespolenia skrzydła z doświetlem ARCTIC PLUS

# PORTALE I DOŚWIETLA

## PORTALE I DOŚWIETLA BOCZNE

Wysokość zgodnie z wysokością drzwi; nie wyższe niż 2180 mm; wyższe niż 2180 mm = dopłata 20%.		PORTALE*	DOŚWIETLA						
			Wypełnienie panelem kompozytowym		Wypełnienie pakietem szybowym z grupy "0"		Wypełnienie pakietem szybowym z grupy "I" lub pakietem z lustrem weneckim		Wypełnienie pakietem szybowym z grupy "II"
Szerokość doświetla bocznego									
Top, Arctic, Arctic Plus, Arctic Ultra	Ultimate	Ultimate	Arctic, Arctic Plus, Arctic Ultra	Top, Arctic, Arctic Plus, Arctic Ultra	Ultimate	Top, Arctic, Arctic Plus, Arctic Ultra	Ultimate	Arctic, Arctic Plus, Arctic Ultra	Ultimate
250mm; 300mm; 350mm; 400mm	300mm; 350mm; 400mm	Wycena na odrębne zapytanie							
450mm; 500mm; 550mm; 600mm		Wycena na odrębne zapytanie							
650mm; 700mm; 750mm; 800mm; 850mm**		Wycena na odrębne zapytanie							

## PORTALE I DOŚWIETLA GÓRNE

Szerokość zgodnie z szerokością drzwi; nie szersze niż 1160 mm (Ultimate 1170 mm); szerokość większa niż 1160 mm (Ultimate 1170 mm) = patrz tabela doświetli bocznych		PORTALE*	DOŚWIETLA						
			Wypełnienie panelem kompozytowym		Wypełnienie pakietem szybowym z grupy "0"		Wypełnienie pakietem szybowym z grupy "I" lub pakietem z lustrem weneckim		Wypełnienie pakietem szybowym z grupy "II"
Wysokość doświetla górnego									
Top, Arctic, Arctic Plus, Arctic Ultra	Ultimate	Ultimate	Arctic, Arctic Plus, Arctic Ultra	Top, Arctic, Arctic Plus, Arctic Ultra	Ultimate	Top, Arctic, Arctic Plus, Arctic Ultra	Ultimate	Arctic, Arctic Plus, Arctic Ultra	Ultimate
250mm; 300mm; 350mm; 400mm	300mm; 350mm; 400mm	Wycena na odrębne zapytanie							
450mm; 500mm; 550mm; 600mm		Wycena na odrębne zapytanie							
650mm; 700mm; 750mm; 800mm; 850mm**		Wycena na odrębne zapytanie							

Uwaga: w przypadku niestandardowego rozmiaru otworu - rekomendujemy zastosowanie profili poszerzających ramę ościeżnicy lub doświetla, dopłata: patrz strona 66 - poz.4-10

**Dopłata za przewiązkę w doświetlu - wycena na odrębne zapytanie**

**Wykonanie portalu bądź doświetla na indywidualny rozmiar pomiędzy standardowymi wymiarami doświetla - opcja za dopłatą**

**Portale i doświetla o rozmiarach większych od maksymalnych wymiarów standardowych - opcja za dopłatą w wysokości 20%**

Wymienione wyżej ceny obejmują jeden kompletny portal lub doświetle i zawierają komplet elementów i kotew montażowych- w ilości wg normy zakładowej.

**Uwaga: w liniach drzwi TOP, ARCTIC, ARCTIC PLUS i ARCTIC ULTRA - wymiar oraz cena doświetla bocznego i górnego uwzględniają łącznik statyczny i komplet konsoli.**

Wymiary portali i doświetli: są liczone od standardowego wymiaru drzwi

Uwaga: doświetla z pakietami szybowymi w klasie P2 lub P4 - dopłata: patrz strona 69 - poz. 61-62

\*\* inne rozmiary doświetli - szczegółowa wycena na odrębne zapytanie.

# WYMIARY KOMPOZYTOWYCH DRZWI WEJŚCIOWYCH

## ULTIMATE

		wysokość otworu w ścianie								
		2100	2150	2200	2250	2300	2350	2400	2450	
szerokość otworu w ścianie	1000	wym. zew. oścież	970 x 2080	970 x 2130	970 x 2180	970 x 2230	970 x 2280	970 x 2330	970 x 2380	970 x 2430
		wym. wew. oścież	802 x 1976	802 x 2026	802 x 2076	802 x 2126	802 x 2176	802 x 2226	802 x 2276	802 x 2326
	1050	wym. zew. oścież	1020 x 2080	1020 x 2130	1020 x 2180	1020 x 2230	1020 x 2280	1020 x 2330	1020 x 2380	1020 x 2430
		wym. wew. oścież	852 x 1976	852 x 2026	852 x 2076	852 x 2126	852 x 2176	852 x 2226	852 x 2276	852 x 2326
	1100	wym. zew. oścież	1070 x 2080	1070 x 2130	1070 x 2180	1070 x 2230	1070 x 2280	1070 x 2330	1070 x 2380	1070 x 2430
		wym. wew. oścież	902 x 1976	902 x 2026	902 x 2076	902 x 2126	902 x 2176	902 x 2226	902 x 2276	902 x 2326
	1150	wym. zew. oścież	1120 x 2080	1120 x 2130	1120 x 2180	1120 x 2230	1120 x 2280	1120 x 2330	1120 x 2380	1120 x 2430
		wym. wew. oścież	952 x 1976	952 x 2026	952 x 2076	952 x 2126	952 x 2176	952 x 2226	952 x 2276	952 x 2326
	1200	wym. zew. oścież	1170 x 2080	1170 x 2130	1170 x 2180	1170 x 2230	1170 x 2280	1170 x 2330	1170 x 2380	1170 x 2430
		wym. wew. oścież	1002 x 1976	1002 x 2026	1002 x 2076	1002 x 2126	1002 x 2176	1002 x 2226	1002 x 2276	1002 x 2326
	1250	wym. zew. oścież	1220 x 2080	1220 x 2130	1220 x 2180	1220 x 2230	1220 x 2280	1220 x 2330	1220 x 2380	1220 x 2430
		wym. wew. oścież	1052 x 1976	1052 x 2026	1052 x 2076	1052 x 2126	1052 x 2176	1052 x 2226	1052 x 2276	1052 x 2326

## ARCTIC ULTRA, ARCTIC PLUS, ARCTIC, TOP

		wysokość otworu w ścianie									
		2050	2100	2150	2200	2250	2300	2350	2400	2450	
szerokość otworu w ścianie	950	wym. zew. oścież	920 x 2030	920 x 2080	920 x 2130	920 x 2180	920 x 2230	920 x 2280	920 x 2330	920 x 2380	920 x 2430
		wym. wew. oścież	760 x 1930	760 x 1980	760 x 2030	760 x 2080	760 x 2130	760 x 2180	760 x 2230	760 x 2280	760 x 2330
	1000	wym. zew. oścież	970 x 2030	970 x 2080*	970 x 2130*	970 x 2180	970 x 2230	970 x 2280	970 x 2330	970 x 2380	970 x 2430
		wym. wew. oścież	810 x 1930	810 x 1980*	810 x 2030*	810 x 2080	810 x 2130	810 x 2180	810 x 2230	810 x 2280	810 x 2330
	1050	wym. zew. oścież	1020 x 2030*	1020 x 2080*	1020 x 2130*	1020 x 2180*	1020 x 2230	1020 x 2280	1020 x 2330	1020 x 2380	1020 x 2430
		wym. wew. oścież	860 x 1930*	860 x 1980*	860 x 2030*	860 x 2080*	860 x 2130	860 x 2180	860 x 2230	860 x 2280	860 x 2330
	1100	wym. zew. oścież	1070 x 2030*	1070 x 2080*	1070 x 2130*	1070 x 2180*	1070 x 2230	1070 x 2280	1070 x 2330	1070 x 2380	1070 x 2430
		wym. wew. oścież	910 x 1930*	910 x 1980*	910 x 2030*	910 x 2080*	910 x 2130	910 x 2180	910 x 2230	910 x 2280	910 x 2330
	1150	wym. zew. oścież	1120 x 2030	1120 x 2080	1120 x 2130	1120 x 2180	1120 x 2230	1120 x 2280	1120 x 2330	1120 x 2380	1120 x 2430
		wym. wew. oścież	960 x 1930	960 x 1980	960 x 2030	960 x 2080	960 x 2130	960 x 2180	960 x 2230	960 x 2280	960 x 2330
	1200	wym. zew. oścież	1170 x 2030	1170 x 2080	1170 x 2130	1170 x 2180	1170 x 2230	1170 x 2280	1170 x 2330	1170 x 2380	1170 x 2430
		wym. wew. oścież	1010 x 1930	1010 x 1980	1010 x 2030	1010 x 2080	1010 x 2130	1010 x 2180	1010 x 2230	1010 x 2280	1010 x 2330

Rozmiary niestandardowe (oznaczone kolorowym tłem) - wykonanie opcjonalne za dopłatą, patrz strona 66

Tolerancja wymiarów zgodnie z PN: do 1 m: +/- 1mm; powyżej 1 m: +/- 2mm.

\*Wymiary dostępne w linii TOP

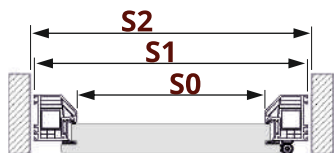
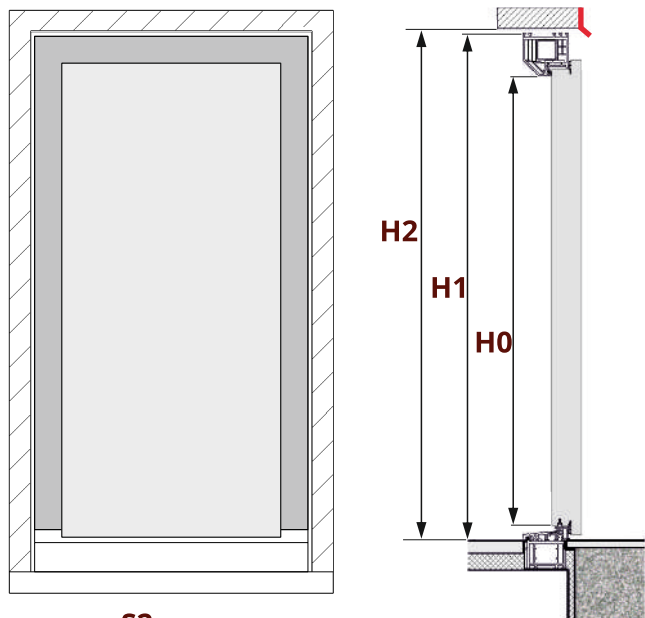
Nietypowe rozmiary drzwi, portali oraz doświetli dostępne są opcjonalnie, za odrębną wyceną.

Do wszystkich modeli drzwi oraz doświetli są dostępne opcjonalnie: poszerzenia ościeżnic oraz system listew opaskowych i maskownic.

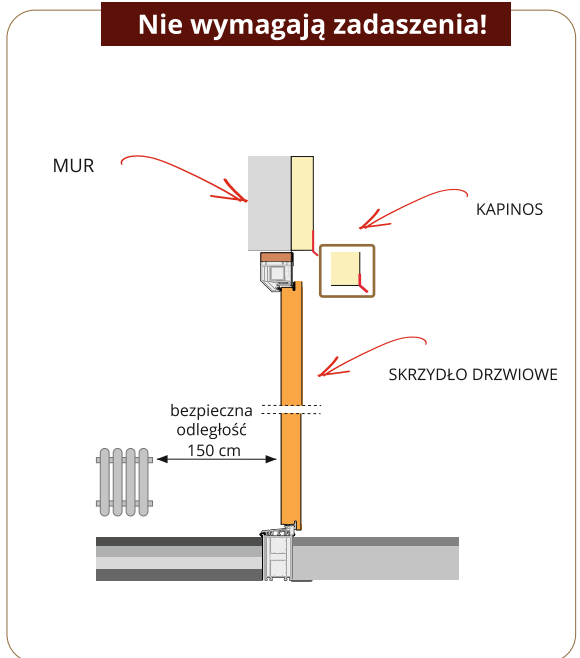
Oczekujesz wsparcia technicznego, wizualizacji bądź indywidualnego projektu? Wyślij zapytanie pod adres: [wyceny@vikking.eu](mailto:wyceny@vikking.eu)

# PROFESJONALNY MONTAŻ - DOPEŁNIENIE GWARANCJI JAKOŚCI I KOMFORTU UŻYTKOWANIA

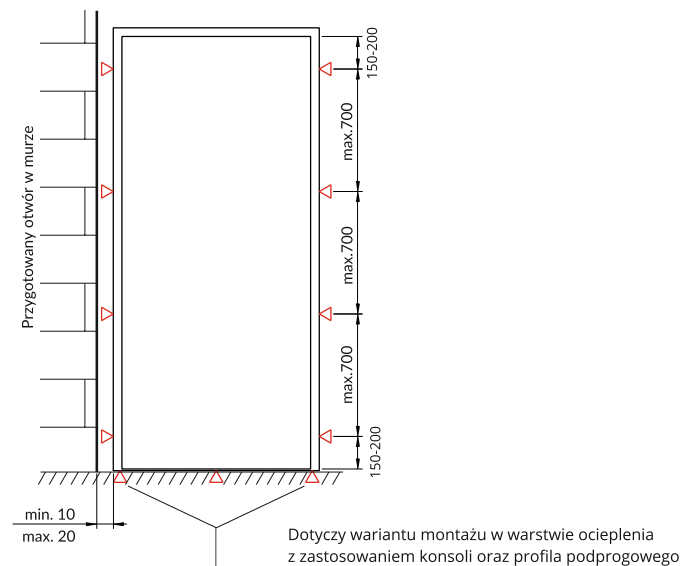
## Schemat wymiarowania drzwi



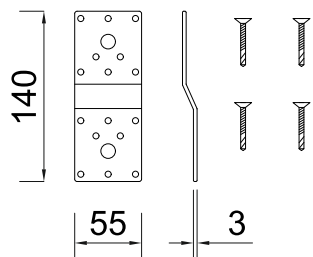
**H0xS0** - wymiar wewnętrzny ościeżnicy  
**H1xS1** - wymiar zewnętrzny ościeżnicy  
**H2xS2** - wymiar otworu w ścianie



## Optymalne punkty kotwienia drzwi oraz doświetli



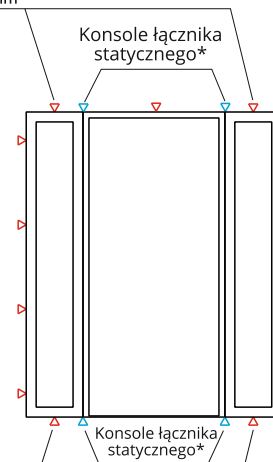
## Zestawy montażowe dedykowane do montażu drzwi kompozytowych



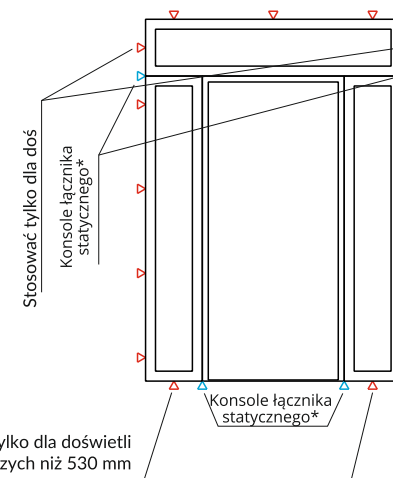
### ZESTAW MONTAŻOWY W CENIE

Zestaw dla drzwi jednoskrzydłowych  
 8 szt kotew montażowych giętych pod profil ościeżnicy  
 32 szt wkrętów mont.4,2x32

Stosować tylko dla doświetli szerszych niż 530 mm



Stosować tylko dla doświetli szerszych niż 530 mm



Stosować tylko dla doświetli szerszych niż 530 mm

\*Konsole kotwiące łącznika statycznego dostarczane są w komplecie z doświetlami.

# ENERGOOSZCZĘDNE OKNA VIKKING

## INNOWACYJNY POMYSŁ

Wyroby drewniane, w trakcie eksploatacji w obiektach są podatne na wiele zagrożeń płynących z destrukcyjnego wpływu wilgoci na higroskopijną budowę drewna. Stąd narodziła się idea dekoracji powierzchni profili PVC, by zapewnić im estetykę szlachetnego drewna i wyeliminować skutki i niedogodności wynikłe ze stosowania drewna.

## INNOWACYJNA TECHNOLOGIA

Dekorowane profile PVC technologią Real Wood, w odróżnieniu od drewna nie wymagają konserwacji przed warunkami atmosferycznymi. Ewentualne naprawy struktury oraz powłok lakierniczych są możliwe do wykonania również w obiekcie, w którym zamontowane są okna z powierzchnią Real Wood.



## ESTETYKA W PARZE Z JAKOŚCIĄ

Szerokość zgrzewu-miejsca łączenia profili okiennych ma istotny wpływ na estetykę wykonania okna. Okna Real Wood produkujemy w technologii V-PERFECT na liniach wyposażonych w najnowocześniejsze roboty sterowane numerycznie by łączenia profili były mocniejsze, bardziej precyzyjne i zapewniały precyzyjniejszą szczelność niż tradycyjne zgrzewy.

**V-PERFECT**  
TECHNOLOGY



## JEDYNE NA RYNKU OKNA PVC Z DEKORACJĄ PROFILI REAL WOOD

**Unikalny system dekoracji stworzony przez zespół inżynierów VIKKING, jest przedmiotem międzynarodowej ochrony patentowej.**

**Dekoracja powierzchni profili PVC w technologii RW eliminuje konieczność okleinowania profili i zapewnia wieczystą trwałość uzyskanej struktury.**

**Okna Real Wood, w przeciwieństwie do okien drewnianych, nie wymagają kosztownych konserwacji powierzchni.**

**Powierzchnia profili okien Real Wood do złudzenia przypomina powierzchnię szlachetnego drewna lecz bez wad, które drewno posiada.**

**Dekoracja Real Wood oraz lakierowanie może być wykonane w dowolnej konfiguracji.**

**Okna Real Wood w odróżnieniu od okien okleinowanych zawsze posiadają wszystkie widoczne wnęki lakierowane w kolorystyce identycznej z kolorem zewnętrznym okien.**



## AUTORSKIE ROZWIĄZANIE

### DOWOLNOŚĆ KSZTAŁTÓW



### WYPEŁNIENIE ROWKA OKUCIOWEGO



### LAKIEROWANE WNĘKI



### NIEWIDOCZNY ZGRZEW NANO - PERFECT

Absolutnie innowacyjna technologia dostępna TYLKO w oknach lakierowanych VIKKING. Dbając o każdy szczegół naszych wyrobów przedstawiamy rozwiązanie spełniające oczekiwanie najbardziej wymagających. Już teraz w Twoim domu okna z zupełnie niewidocznym zgrzewem NANO - PERFECT.



  
**NANO-PERFECT**  
TECHNOLOGY

## REWOLUCYJNE WIETRZENIE

### ENERGOOSZCZĘDNE WIETRZENIE BEZ PRZECIĄGÓW



Podczas wietrzenia okno spełnia wymagania normy ENV 1627-1630 do klasy RC2, czyli zachowuje się jak zamknięte okno antywłamaniowe.

funkcja odstawienia skrzydła na 6 mm



## SMART SLIDE

### Drzwi tarasowe odstawno-przesuwne

Drzwi przesuwne SMART-SLIDE to nowa generacja w zakresie przesuwanych drzwi tarasowych, które cechują przede wszystkim doskonałe właściwości techniczne oraz komfort ich obsługi.

Drzwi przesuwne smart-slide dają możliwość stworzenia przeszklonej konstrukcji o całkowitych wymiarach 5,85 x 2,5 m. Ryglowanie na całym obwodzie skrzydła zapewnia dużą siłę docisku,

a jednocześnie po otwarciu skrzydło przesuwa się niezwykle lekko.

Innowacyjny mechanizm zamykania pozwala na prostą i intuicyjną obsługę.

### ZAPROŚ ŚWIATŁO DO SWOJEGO SALONU.

Drzwi SMART SLIDE to nie tylko potencjalne zyski i zadowolenie z komfortu użytkowania, lecz także ciekawa propozycja z punktu widzenia wzornictwa użytkowego. Konstrukcja ma minimalistyczny i nieco skandynawski design. Nieotwieralna część stałego szklenia realizowana w niezwykle wąskich profilach pozwala na maksymalizację powierzchni przeszklonych i ograniczenie powierzchni ram, co jest zgodne z oczekiwaniami klientów i tendencjami w zakresie projektowania nowoczesnych przeszkleń.



## PSK

### Drzwi tarasowe uchylno-przesuwne

Maksymalne wymiary skrzydeł drzwi PSK sięgają :1600x2100mm lub 1400x2300mm. Zaletami tego rozwiązania są umiarkowana cena oraz wysoka szczelność. Główną korzyścią towarzyszącą takiemu rozwiązaniu jest stworzenie dużej przeszklonej powierzchni przy równoczesnym zachowaniu funkcjonalności pomieszczeń



## HST

### Drzwi tarasowe unoszono-przesuwne

#### WIĘCEJ ŚWIATŁA

Idealne rozwiązanie komfortowego połączenia wnętrza z tarasem i zapewnienia panoramicznego widoku - dzięki dużej powierzchni przeszklonej w drzwiach unoszono-przesuwanych HST.

#### ZASKAKUJĄCA LEKKOŚĆ

Specjalne mechanizmy pozwalają na przesuwanie ogromnych skrzydeł przy użyciu minimalnej siły. Przekręcenie klamki w dół, z pozycji zamknięcia, powoduje uniesienie skrzydła o kilka milimetrów, zwolnienie docisku uszczelek i możliwość swobodnego przesuwania skrzydeł.



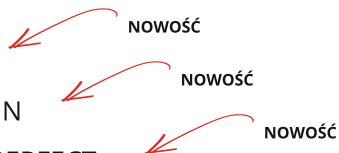
Dom bez barier? Oczywiście!  
Niski próg w drzwiach tarasowych.

# Dopasuj okna i drzwi do funkcjonalności pomieszczeń w Twoim domu.

Wspólnie dobierzemy najkorzystniejsze rozwiązania dedykowane Twoim potrzebom.

## OKNA VIKKING TO:

- KLASA BEZPIECZEŃSTWA RC2
- NAKŁADKI ALUMINIOWE ALUSKIN
- NIEWIDOCZNY ZGRZEW NANO PERFECT
- INNOWACYJNE WZORNICTWO
- ENERGOOSZCZĘDNE ROZWIĄZANIA
- TRWAŁOŚĆ NA POKOLENIA
- KOLORYSTYKA NIEDOSTĘPNA W INNYCH SYSTEMACH
- NIEOGRANICZONE MOŻLIWOŚCI KONFIGURACJI WYPOSAŻENIA
- WIODĄCY DOSTAWCY KOMPONENTÓW



**Nie boimy się nawet najbardziej wymagających projektów!**



Always precise



GLASSOLUTIONS  
SAINT-GOBAIN



Wszelkie informacje zawarte w niniejszej publikacji podane zostały jedynie w celach promocyjnych i nie mogą być przedmiotem wiążącej oferty handlowej. Oferta obowiązuje od 01.10.2021 r. Z tym dniem tracą ważność wszystkie poprzednie oferty. Indywidualny proces produkcji, różnice w usztywnieniu, wybarwieniach i strukturze powierzchni drzwi, a także ręczne tworzenie zdobień witrażowych składają się na niepowtarzalny charakter drzwi kompozytowych VIKKING, ewentualne roszczenia w tym zakresie nie mogą stanowić podstaw do reklamacji. Ze względu na uwarunkowania poligraficzne, prezentowane kolory i wzory mogą nieznacznie różnić się od rzeczywistych i nie mogą być traktowane jako wiążące. Producent zastrzega sobie prawo do ulepszeń technicznych oraz zmian asortymentowych. Wszystkie wyroby produkujemy i wyposażamy wyłącznie na indywidualne zamówienie klienta. Przed montażem drzwi należy zapoznać się z instrukcją montażu, użytkowania i konserwacji oraz warunkami gwarancji drzwi, nie zastosowanie się do zawartych tam zasad może skutkować utratą uprawnień gwarancyjnych. Dokładamy wszelkich starań, by nasze wydawnictwa zawierały pełną, rzetelną wiedzę o ofercie, nie ponosimy jednak odpowiedzialności za ewentualne nieścisłości. Niniejsza publikacja chroniona jest w pełnym zakresie prawem autorskim. Powielanie jej, również częściowe, każdorazowo wymaga zgody producenta.

Drzwi kompozytowe i okna Real Wood produkujemy w oparciu o własne, autorskie rozwiązania technologiczne. Ich innowacyjność potwierdzają udzielone nam prawa do międzynarodowej ochrony patentowej. Bezprawne naruszenie własności intelektualnej będzie podstawą do roszczeń odszkodowawczych.

Stworzyliśmy unikalne rozwiązania, chronione międzynarodowymi patentami-w tym system kompozytowych drzwi wejściowych oraz metodę dekoracji Real Wood. By cieszyć się szlachetnym pięknem naturalnego drewna bez ingerencji w naturalne środowisko.

Zadbajmy wspólnie by las był ostoją natury i zdrowego klimatu a nie zapleczem surowcowym na wyroby nieodporne na warunki klimatyczne.



Partner handlowy:



P.W. VIKKING KTS Sp. z o.o.  
Aleja Solidarności 4  
21-500 Biała Podlaska

Kontakt:  
tel. +48 83 342 10 91  
kom. +48 603 609 830  
e-mail: bok@vikking.eu



Bądź na bieżąco  
Polub nas na Facebooku

vikking.eu